

MAYO 2023



Boletín mensual de coyuntura laboral provincia de Huelva

I.S.S.N. 2605-017X

Servicio de Coordinación CESpH

1. CLAVES MENSUALES. MAYO 2023

ÍNDICE

1. CLAVES MENSUALES

2. PARO REGISTRADO

[2.1. PROVINCIA](#)[2.2. MUNICIPIOS](#)[2.3. COMARCAS](#)

3. CONTRATACIONES

[3.1. PROVINCIA](#)[3.2. MUNICIPIOS](#)

4. AFILIACIONES

[4.1. PROVINCIA](#)[4.2. MUNICIPIOS](#)5. [GLOSARIO y REFERENCIAS](#)

PARO REGISTRADO

En el mes de mayo y en relación al mes anterior, el paro registrado crece en 660 personas en la provincia de Huelva (1,77%), disminuyendo un 0,91% en Andalucía y un 1,77% en España.

El paro registrado en hombres arroja una diferencia mensual de 287 personas más (1,90%) y en mujeres se produce un aumento de 373 paradas (1,68%). En relación al mismo mes del año anterior, el paro registrado en hombres desciende un 10,42% (1.786 parados menos) y en las mujeres desciende un 7,51% (1.839 paradas menos).

Por segmentos de edad y, en relación al mes anterior, las personas menores de 25 años muestran un incremento mensual de 159 personas (5,85%); en el grupo de 25 a 44 años aumenta en 345 personas (2,50%) y en los mayores o iguales a 45 años en 156 personas (0,75%). En relación al año anterior, las personas paradas menores de 25 años disminuyen en 35 (-1,20%), las que están en el grupo de 25 a 44 años en 2.266 (-13,81%) y las mayores o iguales a 45 en 1.324 personas (-5,94%).

Por sectores y, en relación al mes anterior, el paro registrado aumenta en agricultura (16,00%), disminuyendo en el resto de sectores: industria (-5,32%), construcción (-1,86%), servicios (-0,31%) y en el colectivo sin empleo anterior (-0,51%). Respecto a mayo de 2022, desciende el paro un 22,61% en agricultura, 10,62% en industria, 11,65% en construcción y 5,20% en servicios, aumentando un 6,72% en sin empleo anterior.

En este mes de mayo el número de personas desempleadas se ha situado en 37.990. La cifra de parados/as en Huelva para este quinto mes de 2023 en relación a la registrada en 2022 cae un 8,71, mientras que en Andalucía se produce un decremento del 6,74% y en España del 6,29%.

CONTRATACIONES

El total de contratos en la provincia de Huelva se situó en 25.697, de los cuales 14.732 son temporales y 10.965 indefinidos, mostrando éstos un descenso del 45,14% respecto al mes anterior y del 22,67% en relación a mayo de 2022; situándose la proporción de contratos indefinidos sobre el total en el 42,67% en Huelva, el 39,06% en Andalucía y el 44,25% en España.

Por sectores, la contratación se distribuyó de la siguiente forma: 42,50% agricultura, 48,03% servicios, 5,97% construcción y 3,51% industria.

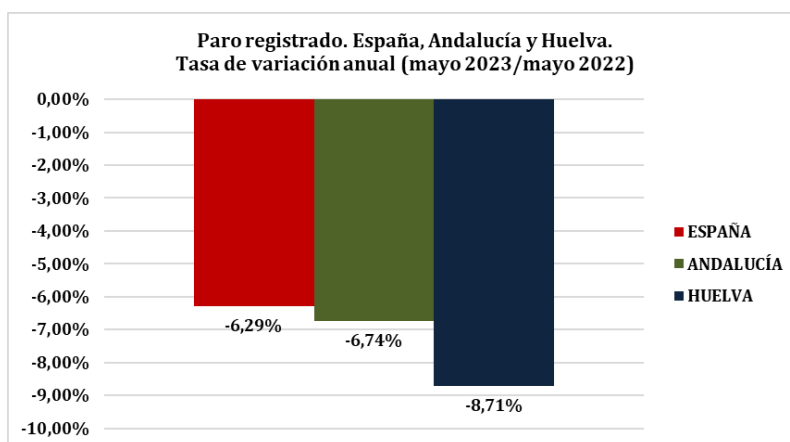
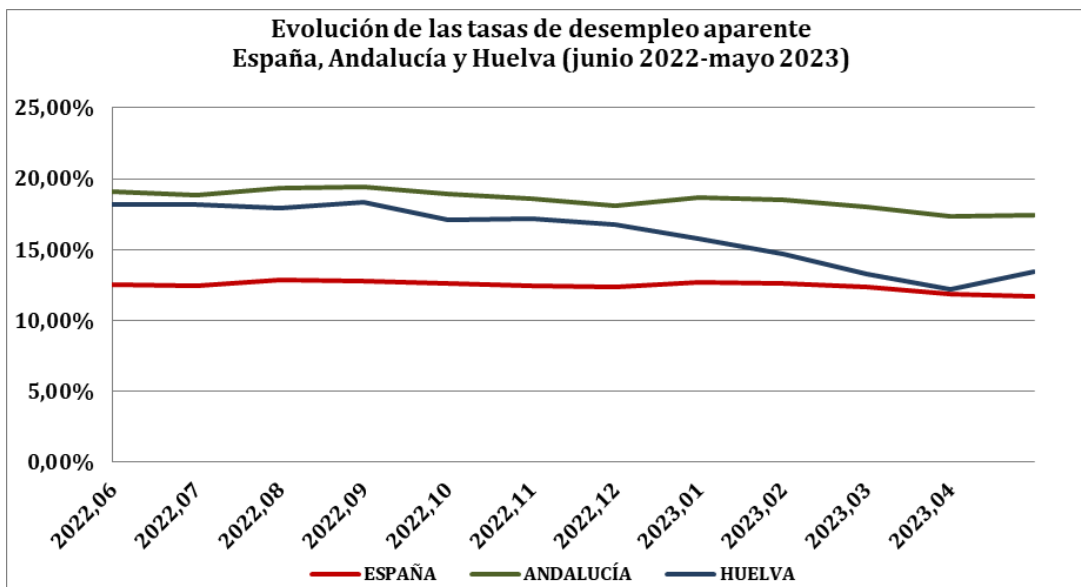
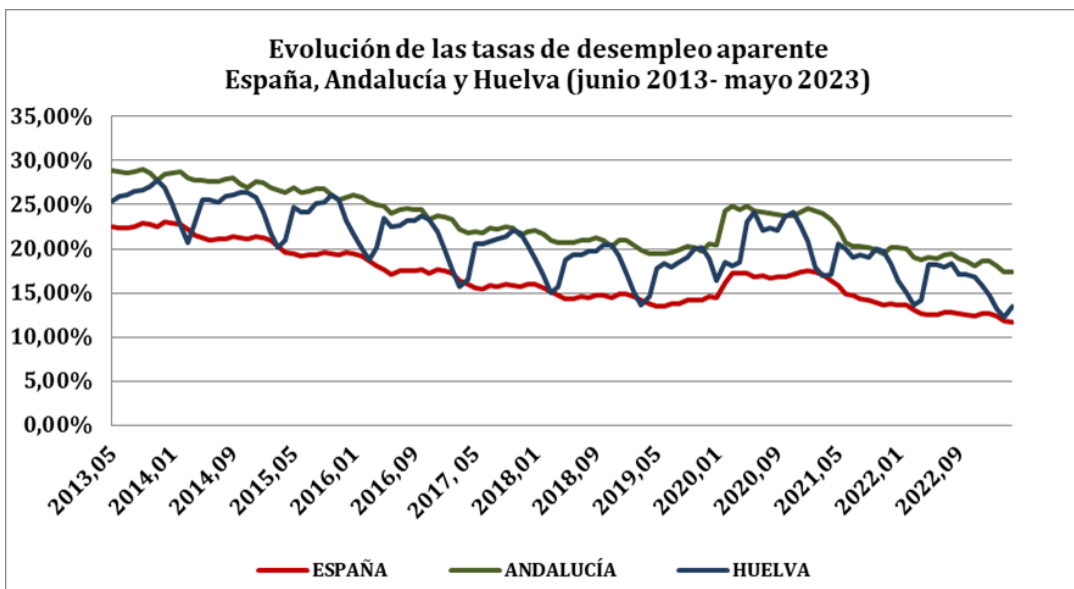
AFILIACIONES

En el caso de Huelva, se produce un descenso del número de afiliaciones a la Seguridad Social, con 23.160 bajas en el mes de mayo (-8,64%). En relación al mismo mes del año anterior, en Huelva la tasa de variación es del -2,67%, en Andalucía del 1,78% y en España del 2,69%. Situándose en Huelva el número de personas afiliadas en mayo de 2022 en 245.009.

Por regímenes la distribución de la afiliación es la siguiente: 54,25% Régimen General; 32,46% Régimen Especial Agrario; 11,99% Autónomos; 0,75% Régimen Especial del Mar y 0,55% Régimen Especial Empleados del Hogar.

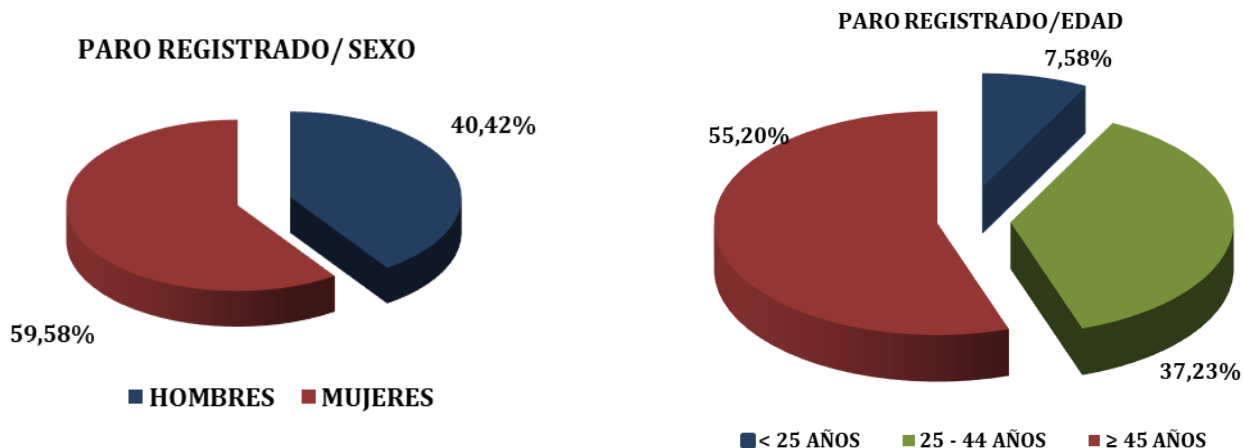
PERSONAS PARADAS - MAYO 2023			
	HUELVA	ANDALUCÍA	ESPAÑA
Nº personas	37.990	707.319	2.739.110
Tasa de variación mensual (%)	1,77%	-0,91%	-1,77%
Diferencia mensual	660	-6.521	-49.260
Tasa de variación interanual (%)	-8,71%	-6,74%	-6,29%
Diferencia anual	-3.625	-51.138	-183.881

Fuente: Ministerio de Trabajo y Economía Social.



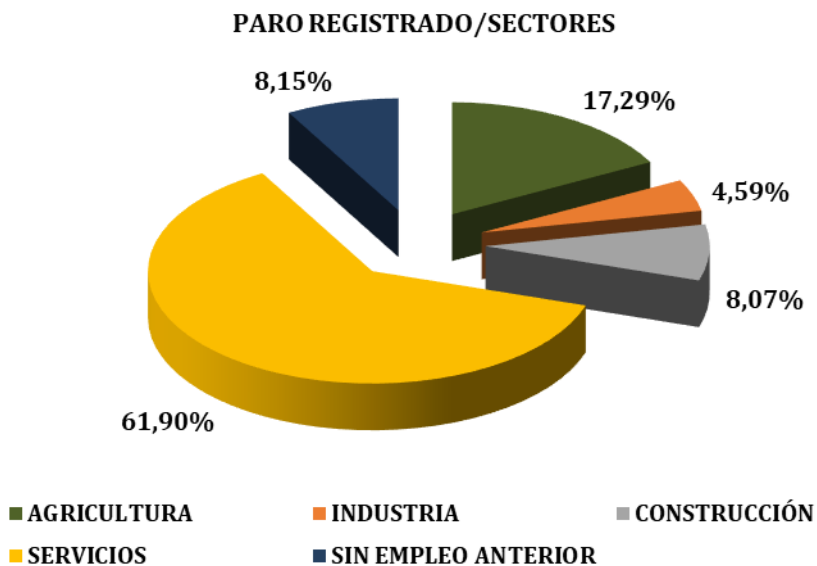
PERSONAS PARADAS POR SEXO Y GRUPOS DE EDAD - MAYO 2023					
PROVINCIA HUELVA	Nº personas	Diferencia mensual	Tasa v. mensual	Diferencia anual	Tasa v. inter-anual
HOMBRES	15.357	287	1,90%	-1.786	-10,42%
MUJERES	22.633	373	1,68%	-1.839	-7,51%
MENORES 25 AÑOS	2.878	159	5,85%	-35	-1,20%
DE 25 A 44 AÑOS	14.142	345	2,50%	-2.266	-13,81%
≥A 45 AÑOS	20.970	156	0,75%	-1.324	-5,94%

Fuente: Ministerio de Trabajo y Economía Social.



PERSONAS PARADAS POR SECTORES - MAYO 2023					
PROVINCIA HUELVA	Nº personas	Diferencia mensual	Tasa v. mensual	Diferencia anual	Tasa v. inter-anual
AGRICULTURA	6.570	906	16,00%	-1.920	-22,61%
INDUSTRIA	1.743	-98	-5,32%	-207	-10,62%
CONSTRUCCIÓN	3.064	-58	-1,86%	-404	-11,65%
SERVICIOS	23.516	-74	-0,31%	-1.289	-5,20%
SIN EMPLEO ANTERIOR	3.097	-16	-0,51%	195	6,72%

Fuente: Ministerio de Trabajo y Economía Social.



PARO POR SEXO Y EDAD-MAYO 2023

MUNICIPIOS	TOTAL	MES ANT.	DIF. MENS.	HOMBRES				MUJERES					
				TOTAL	<25	25 - 44	≥45	% TOTAL	TOTAL	<25	25 - 44	≥45	% TOTAL
ALÁJAR	98	100	-2	44	1	10	33	44,90%	54	3	23	28	55,10%
ALJARAQUE	1.371	1.377	-6	462	46	169	247	33,70%	909	29	351	529	66,30%
ALMENDRO, EL	59	63	-4	26	3	6	17	44,07%	33	1	8	24	55,93%
ALMONASTER LA REAL	124	130	-6	61	7	12	42	49,19%	63	4	25	34	50,81%
ALMONTE	1.692	1.564	128	653	60	222	371	38,59%	1.039	56	284	699	61,41%
ALOSNO	305	305	0	129	8	38	83	42,30%	176	10	59	107	57,70%
ARACENA	652	649	3	249	18	84	147	38,19%	403	15	160	228	61,81%
AROCHE	124	141	-17	58	4	20	34	46,77%	66	9	31	26	53,23%
ARROYOMOLINOS DE LEON	101	103	-2	31	2	13	16	30,69%	70	2	24	44	69,31%
AYAMONTE	1.256	1.258	-2	576	44	199	333	45,86%	680	45	250	385	54,14%
BEAS	273	248	25	114	9	36	69	41,76%	159	14	76	69	58,24%
BERROCAL	14	16	-2	11	0	9	2	78,57%	3	0	1	2	21,43%
BOLLULLOS PAR DEL CONDADO	704	672	32	349	31	115	203	49,57%	355	16	163	176	50,43%
BONARES	200	174	26	92	12	29	51	46,00%	108	9	44	55	54,00%
CABEZAS RUBIAS	39	40	-1	16	3	4	9	41,03%	23	1	12	10	58,97%
CALA	135	137	-2	45	4	10	31	33,33%	90	7	32	51	66,67%
CALAÑAS	230	231	-1	83	5	30	48	36,09%	147	10	58	79	63,91%
CAMPILLO, EL	181	187	-6	84	9	28	47	46,41%	97	7	40	50	53,59%
CAMPOFRIO	56	54	2	29	4	12	13	51,79%	27	4	10	13	48,21%
CAÑAVERAL DE LEON	33	34	-1	19	2	6	11	57,58%	14	3	6	5	42,42%
CARTAYA	906	905	1	410	42	143	225	45,25%	496	28	195	273	54,75%
CASTAÑO DEL ROBLEDO	28	33	-5	12	0	2	10	42,86%	16	2	6	8	57,14%
CERRO DE ANDEVALO, EL	168	167	1	76	5	28	43	45,24%	92	8	36	48	54,76%
CHUCENA	100	96	4	53	5	15	33	53,00%	47	5	22	20	47,00%
CORTECONCEPCION	50	57	-7	25	0	10	15	50,00%	25	0	9	16	50,00%
CORTEGANA	369	385	-16	169	17	59	93	45,80%	200	19	80	101	54,20%
CORTELAZOR	30	33	-3	13	1	4	8	43,33%	17	0	7	10	56,67%
CUMBRES DE ENMEDIO	7	7	0	4	1	1	2	57,14%	3	0	1	2	42,86%
CUMBRESODEOSAN BARTOLOME	35	35	0	16	4	6	6	45,71%	19	1	6	12	54,29%
CUMBRES JUNIORES	131	139	-8	55	5	12	38	41,98%	76	3	30	43	58,02%
ENCINASOLA	76	88	-12	37	3	12	22	48,68%	39	0	13	26	51,32%
ESCACENA DEL CAMPO	114	90	24	56	12	19	25	49,12%	58	4	30	24	50,88%
FUENTEHERIDOS	78	74	4	35	3	9	23	44,87%	43	4	16	23	55,13%
GALAROZA	125	123	2	62	8	15	39	49,60%	63	1	29	33	50,40%
GIBRALEON	902	876	26	373	41	120	212	41,35%	529	31	196	302	58,65%
GRANADA DE RIO-TINTO, LA	33	30	3	15	3	3	9	45,45%	18	2	6	10	54,55%
GRANADO, EL	30	27	3	14	2	5	7	46,67%	16	1	7	8	53,33%
HIGUERA DE LA SIERRA	112	123	-11	51	8	14	29	45,54%	61	2	28	31	54,46%
HINOJALES	24	17	7	10	1	4	5	41,67%	14	1	7	6	58,33%
HINOJOS	167	152	15	68	5	27	36	40,72%	99	6	47	46	59,28%
HUELVA	13.609	13.512	97	5.170	478	1.876	2.816	37,99%	8.439	475	3.243	4.721	62,01%
ISLA CRISTINA	1.690	1.680	10	746	99	264	383	44,14%	944	88	388	468	55,86%
JABUGO	207	220	-13	74	3	30	41	35,75%	133	11	38	84	64,25%
LEPE	1.673	1.578	95	697	79	269	349	41,66%	976	65	442	469	58,34%
LINARES DE LA SIERRA	28	34	-6	11	1	2	8	39,29%	17	5	5	7	60,71%
LUCENA DEL PUERTO	83	52	31	39	5	20	14	46,99%	44	7	13	24	53,01%
MANZANILLA	101	92	9	58	7	11	40	57,43%	43	5	19	19	42,57%
MARINES, LOS	35	37	-2	13	1	6	6	37,14%	22	2	9	11	62,86%
MINAS DE RIOTINTO	337	337	0	156	27	54	75	46,29%	181	13	72	96	53,71%
MOGUER	1.020	948	72	486	60	194	232	47,65%	534	36	210	288	52,35%
NAVA, LA	32	35	-3	12	0	2	10	37,50%	20	2	5	13	62,50%
NERVA	508	515	-7	196	17	90	89	38,58%	312	19	124	169	61,42%
NIEBLA	307	303	4	114	13	45	56	37,13%	193	10	75	108	62,87%
PALMA DEL CONDADO, LA	679	640	39	263	27	90	146	38,73%	416	21	144	251	61,27%
PALOS DE LA FRONTERA	629	526	103	253	32	108	113	40,22%	376	18	152	206	59,78%
PATERNA DEL CAMPO	151	163	-12	67	6	25	36	44,37%	84	10	47	27	55,63%
PAYMOGO	82	85	-3	35	5	9	21	42,68%	47	2	25	20	57,32%
PUEBLA DE GUZMAN	223	212	11	103	6	33	64	46,19%	120	10	46	64	53,81%
PUERTO MORAL	26	24	2	7	1	1	5	26,92%	19	2	8	9	73,08%
PUNTA UMBRIA	1.277	1.287	-10	495	40	166	289	38,76%	782	36	287	459	61,24%
ROCIANA DEL CONDADO	325	281	44	167	15	55	97	51,38%	158	9	71	78	48,62%
ROSAL DE LA FRONTERA	90	100	-10	42	7	12	23	46,67%	48	5	26	17	53,33%
SAN BARTOLOME DE LA TORRE	195	167	28	80	11	33	36	41,03%	115	4	41	70	58,97%
SAN JUAN DEL PUERTO	649	623	26	267	44	92	131	41,14%	382	25	145	212	58,86%
SANLUCAR DE GUADIANA	19	23	-4	6	0	1	5	31,58%	13	1	5	7	68,42%
SAN SILVESTRE DE GUZMAN	29	29	0	17	2	5	10	58,62%	12	2	3	7	41,38%
SANTA ANA LA REAL	29	48	-19	12	1	4	7	41,38%	17	1	4	12	58,62%
SANTA BARBARA DE CASA	68	67	1	38	5	11	22	55,88%	30	1	11	18	44,12%
SANTA OLALLA DEL CALA	160	164	-4	46	8	15	23	28,75%	114	11	46	57	71,25%
TRIGUEROS	551	545	6	223	20	69	134	40,47%	328	21	131	176	59,53%
VALDELARCO	13	17	-4	8	0	2	6	61,54%	5	0	3	2	38,46%
VALVERDE DEL CAMINO	914	918	-4	299	30	108	161	32,71%	615	35	218	362	67,29%
VILLABLANCA	120	119	1	49	5	18	26	40,83%	71	2	22	47	59,17%
VILLALBA DEL ALCOR	236	228	8	101	10	30	61	42,80%	135	3	54	78	57,20%
VILLANUEVA DE LAS CRUCES	26	21	5	11	0	6	5	42,31%	15	0	4	11	57,69%
VILLANUEVA DE LOS CASTILLEJOS	173	172	1	69	4	20	45	39,88%	104	8	40	56	60,12%
VILLARRASA	136	133	3	59	7	21	31	43,38%	77	6	33	38	56,62%
ZALAMEA LA REAL	248	265	-17	112	9	32	71	45,16%	136	7	48	81	54,84%
LA ZARZA-EL PERRUNAL	111	123	-12	49	3	14	32	44,14%	62	4	29	29	55,86%
ZUFRE	69	67	2	22	5	8	9	31,88%	47	2	17	28	68,12%
PROVINCIA DE HUELVA	37.990	37.330	660	15.357	1.531	5.411	8.415	40,42%	22.633	1.347	8.731	12.555	59,58%

PARO POR SECTORES-MAYO 2023

MUNICIPIOS	AGRICULTURA	INDUSTRIA	CONSTRUCCIÓN	SERVICIOS	SIN EMPLEO ANTERIOR
ALÁJAR	6	7	4	72	9
ALJARAQUE	104	49	81	1.043	94
ALMENDRO, EL	10	3	2	42	2
ALMONASTER LA REAL	3	12	40	61	8
ALMONTE	893	37	133	569	60
ALOSNO	42	11	17	220	15
ARACENA	26	38	98	449	41
AROCHE	17	10	5	87	5
ARROYOMOLINOS DE LEON	8	4	5	74	10
AYAMONTE	189	51	128	803	85
BEAS	48	14	32	156	23
BERROCAL	0	2	5	7	0
BOLLULLOS PAR DEL CONDADO	125	36	96	389	58
BONARES	53	11	24	101	11
CABEZAS RUBIAS	3	3	0	33	0
CALA	13	3	7	106	6
CALAÑAS	32	13	12	156	17
CAMPILLO, EL	26	9	8	114	24
CAMPOFRIO	7	3	7	33	6
CAÑAVERAL DE LEON	2	2	4	22	3
CARTAYA	250	36	79	495	46
CASTAÑO DEL ROBLEDO	2	1	0	25	0
CERRO DE ANDEVALO, EL	14	8	7	126	13
CHUCENA	6	6	15	65	8
CORTECONCEPCION	4	5	4	36	1
CORTEGANA	24	41	108	167	29
CORTELAZOR	1	2	15	10	2
CUMBRES DE ENMEDIO	0	6	1	0	0
CUMBRES DE SAN BARTOLOME	3	5	1	24	2
CUMBRES JUNIORES	4	33	17	69	8
ENCINASOLA	6	5	13	48	4
ESCACENA DEL CAMPO	21	2	10	72	9
FUENTEHERIDOS	3	6	13	52	4
GALAROZA	6	26	9	80	4
GIBRALEON	168	32	96	537	69
GRANADA DE RIO-TINTO, LA	2	1	1	27	2
GRANADO, EL	3	0	1	26	0
HIGUERA DE LA SIERRA	5	3	19	73	12
HINOJALES	1	0	14	9	0
HINOJOS	39	14	10	100	4
HUELVA	1.891	504	896	8.849	1.469
ISLA CRISTINA	406	61	117	945	161
JABUGO	8	66	5	122	6
LEPE	388	55	105	1.057	68
LINARES DE LA SIERRA	1	0	17	6	4
LUCENA DEL PUERTO	43	2	11	17	10
MANZANILLA	15	3	20	54	9
MARINES, LOS	1	0	2	31	1
MINAS DE RIOTINTO	27	22	7	244	37
MOGUER	342	71	126	422	59
NAVA, LA	3	3	2	23	1
NERVA	74	31	33	310	60
NIEBLA	48	11	20	196	32
PALMA DEL CONDADO, LA	98	26	31	479	45
PALOS DE LA FRONTERA	220	35	19	315	40
PATERNA DEL CAMPO	33	10	11	86	11
PAYMOGO	27	2	6	43	4
PUEBLA DE GUZMAN	33	5	19	160	6
PUERTO MORAL	1	0	1	23	1
PUNTA UMBRIA	117	38	121	900	101
ROCIANA DEL CONDADO	117	8	30	160	10
ROSAL DE LA FRONTERA	30	4	1	52	3
SAN BARTOLOME DE LA TORRE	33	21	11	123	7
SAN JUAN DEL PUERTO	105	32	67	394	51
SANLUCAR DE GUADIANA	1	1	9	7	1
SAN SILVESTRE DE GUZMAN	1	0	1	27	0
SANTA ANA LA REAL	1	2	8	16	2
SANTA BARBARA DE CASA	17	1	24	25	1
SANTA OLALLA DEL CALA	15	3	2	131	9
TRIGUEROS	81	16	52	365	37
VALDELARCO	1	3	0	9	0
VALVERDE DEL CAMINO	77	97	55	599	86
VILLABLANCA	25	12	4	71	8
VILLALBA DEL ALCOR	27	5	29	161	14
VILLANUEVA DE LAS CRUCES	5	0	1	20	0
VILLANUEVA DE LOS CASTILLEJOS	31	8	5	125	4
VILLARRASA	29	6	18	77	6
ZALAMEA LA REAL	13	21	29	159	26
LA ZARZA-EL PERRUNAL	11	8	3	83	6
ZUFRE	5	0	5	52	7
PROVINCIA DE HUELVA	6.570	1.743	3.064	23.516	3.097

2.2. MUNICIPIOS

2. PARO REGISTRADO

PARO REGISTRADO MAYO 2023	TOTAL DIFERENCIA ANUAL PARO REGISTRADO (nº personas)	DIFERENCIA ANUAL PERSONAS PARADAS (nº personas)/SEXO	
		HOMBRES	MUJERES
ALAJAR	-5	-6	1
ALJARAQUE	-109	-50	-59
ALMENDRO, EL	-14	-6	-8
ALMONASTER LA REAL	-13	-7	-6
ALMONTE	-550	-256	-294
ALOSNO	-36	-30	-6
ARACENA	-27	-2	-25
AROCHE	-1	-2	1
ARROYOMOLINOS DE LEON	-6	-12	6
AYAMONTE	-187	-46	-141
BEAS	-16	-24	8
BERROCAL	-3	0	-3
BOLLULLOS PAR DEL CONDADO	-22	-40	18
BONARES	12	5	7
CABEZAS RUBIAS	-9	-4	-5
CALA	-4	-8	4
CALAÑAS	-7	-7	0
CAMPILLO, EL	-11	-2	-9
CAMPOFRIO	5	9	-4
CAÑAVERAL DE LEON	0	2	-2
CARTAYA	-40	11	-51
CASTAÑO DEL ROBLEDO	-16	-10	-6
CERRO DE ANDEVALO, EL	-15	-3	-12
CHUCENA	-16	-10	-6
CORTECONCEPCION	-6	-9	3
CORTEGANA	6	1	5
CORTELAZOR	6	5	1
CUMBRES DE ENMEDIO	-1	0	-1
CUMBRES DE SAN BARTOLOME	4	4	0
CUMBRES JUNIORES	-7	-4	-3
ENCINASOLA	-7	-2	-5
ESCACENA DEL CAMPO	-5	-2	-3
FUENTEHERIDOS	-22	-8	-14
GALAROZA	-19	-3	-16
GIBRALEON	-37	18	-55
GRANADA DE RIO-TINTO, LA	1	1	0
GRANADO, EL	-8	-8	0
HIGUERA DE LA SIERRA	-28	-15	-13
HINOJALES	7	0	7
HINOJOS	-18	-8	-10
HUELVA	-762	-408	-354
ISLA CRISTINA	-282	-131	-151
JABUGO	-29	-28	-1
LEPE	-114	-81	-33
LINARES DE LA SIERRA	8	2	6
LUCENA DEL PUERTO	-36	-25	-11
MANZANILLA	-17	-6	-11
MARINES, LOS	-8	-8	0
MINAS DE RIOTINTO	13	17	-4
MOGUER	-130	-44	-86
NAVA, LA	-8	-6	-2
NERVA	-26	-20	-6
NIEBLA	-57	-20	-37
PALMA DEL CONDADO, LA	-67	-32	-35
PALOS DE LA FRONTERA	-188	-74	-114
PATERNA DEL CAMPO	-16	-18	2
PAYMOGO	-4	1	-5
PUEBLA DE GUZMAN	-17	-5	-12
PUERTO MORAL	1	-1	2
PUNTA UMBRIA	-150	-91	-59
ROCIANA DEL CONDADO	-155	-65	-90
ROSAL DE LA FRONTERA	-24	-10	-14
SAN BARTOLOME DE LA TORRE	15	15	0
SAN JUAN DEL PUERTO	-20	-27	7
SANLUCAR DE GUADIANA	1	1	0
SAN SILVESTRE DE GUZMAN	-4	-2	-2
SANTA ANA LA REAL	-19	-8	-11
SANTA BARBARA DE CASA	-13	-8	-5
SANTA OLALLA DEL CALA	-36	-15	-21
TRIGUEROS	-39	-13	-26
VALDELARCO	-4	2	-6
VALVERDE DEL CAMINO	-80	-58	-22
VILLABLANCA	-28	-19	-9
VILLALBA DEL ALCOR	-34	-23	-11
VILLANUEVA DE LAS CRUCES	1	3	-2
VILLANUEVA DE LOS CASTILLEJOS	0	-9	9
VILLARRASA	-1	-1	0
ZALAMEA LA REAL	-41	-15	-26
LA ZARZA-EL PERRUNAL	-15	-16	1
ZUFRE	-16	-12	-4
PROVINCIA DE HUELVA	-3.625	-1.786	-1.839

2.2. MUNICIPIOS

2. PARO REGISTRADO

PARO REGISTRADO MAYO 2023	TASA VARIACIÓN ANUAL PARO REGISTRADO	TASA VARIACIÓN ANUAL PERSONAS PARADAS/SEXO	
		HOMBRES	MUJERES
ALAJAR	-4,85%	-12,00%	1,89%
ALJARAQUE	-7,36%	-9,77%	-6,10%
ALMENDRO, EL	-19,18%	-18,75%	-19,51%
ALMONASTER LA REAL	-9,49%	-10,29%	-8,70%
ALMONTE	-24,53%	-28,16%	-22,06%
ALOSNO	-10,56%	-18,87%	-3,30%
ARACENA	-3,98%	-0,80%	-5,84%
AROCHE	-0,80%	-3,33%	1,54%
ARROYOMOLINOS DE LEON	-5,61%	-27,91%	9,38%
AYAMONTE	-12,96%	-7,40%	-17,17%
BEAS	-5,54%	-17,39%	5,30%
BERROCAL	-17,65%	0,00%	-50,00%
BOLLULLOS PAR DEL CONDADO	-3,03%	-10,28%	5,34%
BONARES	6,38%	5,75%	6,93%
CABEZAS RUBIAS	-18,75%	-20,00%	-17,86%
CALA	-2,88%	-15,09%	4,65%
CALAÑAS	-2,95%	-7,78%	0,00%
CAMPILLO, EL	-5,73%	-2,33%	-8,49%
CAMPOFRIO	9,80%	45,00%	-12,90%
CAÑAVERAL DE LEON	0,00%	11,76%	-12,50%
CARTAYA	-4,23%	2,76%	-9,32%
CASTAÑO DEL ROBLEDO	-36,36%	-45,45%	-27,27%
CERRO DE ANDEVALO, EL	-8,20%	-3,80%	-11,54%
CHUCENA	-13,79%	-15,87%	-11,32%
CORTECONCEPCION	-10,71%	-26,47%	13,64%
CORTEGANA	1,65%	0,60%	2,56%
CORTELAZOR	25,00%	62,50%	6,25%
CUMBRES DE ENMEDIO	-12,50%	0,00%	-25,00%
CUMBRES DE SAN BARTOLOME	12,90%	33,33%	0,00%
CUMBRES JUNIORES	-5,07%	-6,78%	-3,80%
ENCINASOLA	-8,43%	-5,13%	-11,36%
ESCACENA DEL CAMPO	-4,20%	-3,45%	-4,92%
FUENTEHERIDOS	-22,00%	-18,60%	-24,56%
GALAROZA	-13,19%	-4,62%	-20,25%
GIBRALEON	-3,94%	5,07%	-9,42%
GRANADA DE RIO-TINTO, LA	3,13%	7,14%	0,00%
GRANADO, EL	-21,05%	-36,36%	0,00%
HIGUERA DE LA SIERRA	-20,00%	-22,73%	-17,57%
HINOJALES	41,18%	0,00%	100,00%
HINOJOS	-9,73%	-10,53%	-9,17%
HUELVA	-5,30%	-7,31%	-4,03%
ISLA CRISTINA	-14,30%	-14,94%	-13,79%
JABUGO	-12,29%	-27,45%	-0,75%
LEPE	-6,38%	-10,41%	-3,27%
LINARES DE LA SIERRA	40,00%	22,22%	54,55%
LUCENA DEL PUERTO	-30,25%	-39,06%	-20,00%
MANZANILLA	-14,41%	-9,38%	-20,37%
MARINES, LOS	-18,60%	-38,10%	0,00%
MINAS DE RIOTINTO	4,01%	12,23%	-2,16%
MOGUER	-11,30%	-8,30%	-13,87%
NAVA, LA	-20,00%	-33,33%	-9,09%
NERVA	-4,87%	-9,26%	-1,89%
NIEBLA	-15,66%	-14,93%	-16,09%
PALMA DEL CONDADO, LA	-8,98%	-10,85%	-7,76%
PALOS DE LA FRONTERA	-23,01%	-22,63%	-23,27%
PATERNA DEL CAMPO	-9,58%	-21,18%	2,44%
PAYMOGO	-4,65%	2,94%	-9,62%
PUEBLA DE GUZMAN	-7,08%	-4,63%	-9,09%
PUERTO MORAL	4,00%	-12,50%	11,76%
PUNTA UMBRIA	-10,51%	-15,53%	-7,02%
ROCIANA DEL CONDADO	-32,29%	-28,02%	-36,29%
ROSAL DE LA FRONTERA	-21,05%	-19,23%	-22,58%
SAN BARTOLOME DE LA TORRE	8,33%	23,08%	0,00%
SAN JUAN DEL PUERTO	-2,99%	-9,18%	1,87%
SANLUCAR DE GUADIANA	5,56%	20,00%	0,00%
SAN SILVESTRE DE GUZMAN	-12,12%	-10,53%	-14,29%
SANTA ANA LA REAL	-39,58%	-40,00%	-39,29%
SANTA BARBARA DE CASA	-16,05%	-17,39%	-14,29%
SANTA OLALLA DEL CALA	-18,37%	-24,59%	-15,56%
TRIGUEROS	-6,61%	-5,51%	-7,34%
VALDELARCO	-23,53%	33,33%	-54,55%
VALVERDE DEL CAMINO	-8,05%	-16,25%	-3,45%
VILLABLANCA	-18,92%	-27,94%	-11,25%
VILLALBA DEL ALCOR	-12,59%	-18,55%	-7,53%
VILLANUEVA DE LAS CRUCES	4,00%	37,50%	-11,76%
VILLANUEVA DE LOS CASTILLEJOS	0,00%	-11,54%	9,47%
VILLARRASA	-0,73%	-1,67%	0,00%
ZALAMEA LA REAL	-14,19%	-11,81%	-16,05%
LA ZARZA-EL PERRUNAL	-11,90%	-24,62%	1,64%
ZUFRE	-18,82%	-35,29%	-7,84%
PROVINCIA DE HUELVA	-8,71%	-10,42%	-7,51%

PARO REGISTRADO MAYO 2023	DIFERENCIA ANUAL PERSONAS PARADAS (nº personas)/SECTORES				
	AGRICULTURA	INDUSTRIA	CONSTRUCCIÓN	SERVICIOS	SIN EMPLEO ANTERIOR
ALAJAR	-1	4	-3	-6	1
ALJARAQUE	-35	-17	-17	-21	-19
ALMENDRO, EL	2	1	-1	-14	-2
ALMONASTER LA REAL	-2	-6	-18	12	1
ALMONTE	-448	-13	-46	-62	19
ALOSNO	3	-9	-5	-22	-3
ARACENA	-11	-14	9	-3	-8
AROCHE	-4	3	-3	2	1
ARROYOMOLINOS DE LEON	-6	-3	-3	7	-1
AYAMONTE	-35	-10	-10	-139	7
BEAS	-26	4	14	-13	5
BERROCAL	-1	2	5	-8	-1
BOLLULLOS PAR DEL CONDADO	-21	13	-22	-9	17
BONARES	4	5	-4	4	3
CABEZAS RUBIAS	-2	2	-2	-6	-1
CALA	-2	-1	-1	-1	1
CALAÑAS	-10	1	5	-6	3
CAMPILLO, EL	4	-3	4	-16	0
CAMPOFRIO	3	-2	6	-5	3
CAÑAVERAL DE LEON	-1	0	3	-3	1
CARTAYA	-40	9	2	-30	19
CASTAÑO DEL ROBLEDO	0	-3	-1	-10	-2
CERRO DE ANDEVALO, EL	-2	-2	-7	-5	1
CHUCENA	-11	0	1	-6	0
CORTECONCEPCION	0	-2	0	-5	1
CORTEGANA	-5	3	-1	6	3
CORTELAZOR	1	1	2	1	1
CUMBRES DE ENMEDIO	0	6	-5	-2	0
CUMBRES DE SAN BARTOLOME	0	-1	0	7	-2
CUMBRES JUNIORES	1	-7	-3	0	2
ENCINASOLA	-2	-3	-11	11	-2
ESCACENA DEL CAMPO	2	2	-1	-13	5
FUENTEHERIDOS	0	-1	-5	-16	0
GALAROZA	-3	-1	-4	-9	-2
GIBRALEON	-42	-8	4	-3	12
GRANADA DE RIO-TINTO, LA	1	0	1	-2	1
GRANADO, EL	-1	0	-4	-2	-1
HIGUERA DE LA SIERRA	-5	-4	-4	-18	3
HINOJALES	-2	0	5	4	0
HINOJOS	-10	-8	-2	5	-3
HUELVA	-327	-51	-100	-336	52
ISLA CRISTINA	-156	-15	-24	-121	34
JABUGO	-2	-23	0	-1	-3
LEPE	-64	-3	-30	-28	11
LINARES DE LA SIERRA	-1	-1	2	4	4
LUCENA DEL PUERTO	-25	-2	-9	-6	6
MANZANILLA	-12	0	-6	1	0
MARINES, LOS	-2	-4	2	-5	1
MINAS DE RIOTINTO	1	12	-2	-1	3
MOGUER	-121	1	-9	-16	15
NAVA, LA	0	-1	1	-9	1
NERVA	-5	1	5	-22	-5
NIEBLA	-32	-5	-7	-25	12
PALMA DEL CONDADO, LA	-30	-6	-10	-22	1
PALOS DE LA FRONTERA	-98	-14	-6	-89	19
PATERNA DEL CAMPO	-9	2	-2	-7	0
PAYMOGO	6	0	-6	-2	-2
PUEBLA DE GUZMAN	-15	1	1	-3	-1
PUERTO MORAL	0	-3	0	4	0
PUNTA UMBRIA	-24	-22	-12	-97	5
ROCIANA DEL CONDADO	-147	-2	-8	7	-5
ROSAL DE LA FRONTERA	5	-1	-2	-26	0
SAN BARTOLOME DE LA TORRE	-4	11	4	0	4
SAN JUAN DEL PUERTO	-53	0	-10	42	1
SANLUCAR DE GUADIANA	1	1	2	-2	-1
SAN SILVESTRE DE GUZMAN	-2	-1	-1	1	-1
SANTA ANA LA REAL	-1	-1	-6	-9	-2
SANTA BARBARA DE CASA	-3	-2	-8	3	-3
SANTA OLALLA DEL CALA	-6	-2	-4	-17	-7
TRIGUEROS	-33	-6	4	-1	-3
VALDELARCO	0	-1	-1	-1	-1
VALVERDE DEL CAMINO	-16	-14	-18	-31	-1
VILLABLANCA	-30	6	0	-6	2
VILLALBA DEL ALCOR	3	-2	-7	-23	-5
VILLANUEVA DE LAS CRUCES	0	0	-2	3	0
VILLANUEVA DE LOS CASTILLEJOS	5	-2	-3	-1	1
VILLARRASA	4	-1	4	-8	0
ZALAMEA LA REAL	-6	9	-9	-33	-2
LA ZARZA-EL PERRUNAL	-6	-2	-1	-3	-3
ZUFRE	-8	-2	-4	-7	5
TOTAL PROVINCIA	-1.920	-207	-404	-1.289	195

2.2. MUNICIPIOS

2. PARO REGISTRADO

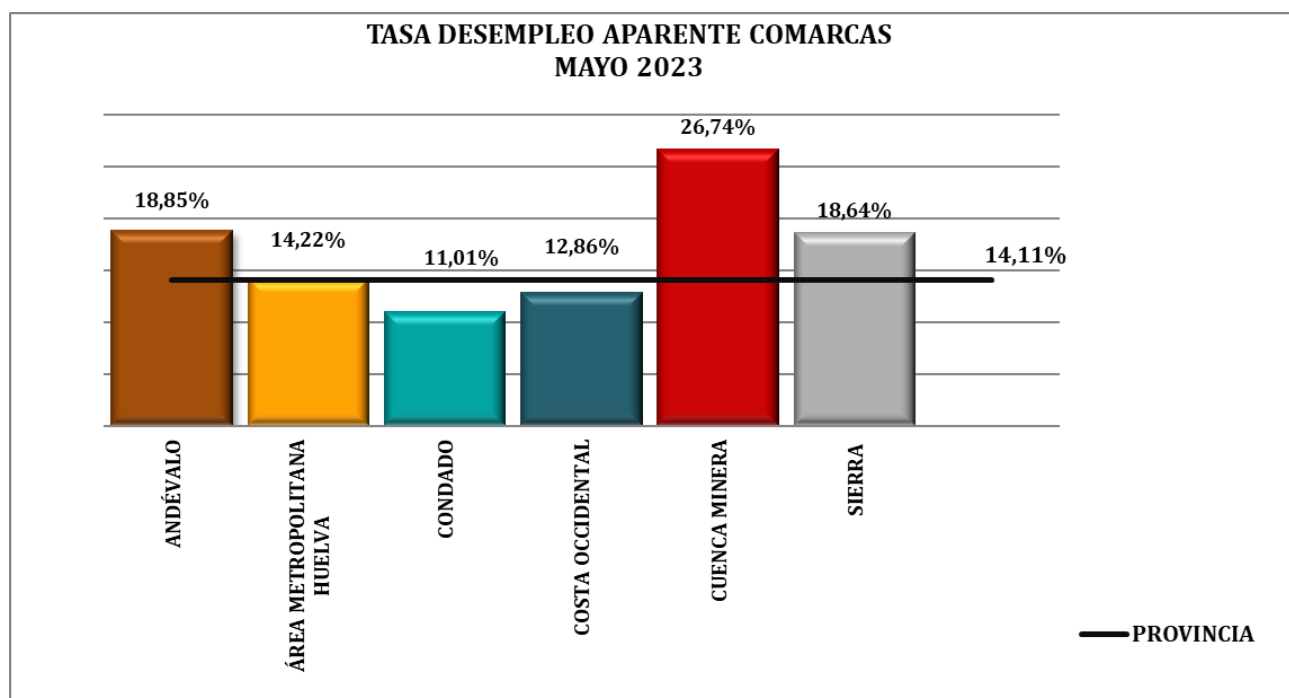
PARO REGISTRADO MAYO 2023	TASA VARIACIÓN ANUAL PERSONAS PARADAS/SECTORES					ANTERIOR
	AGRICULTURA	INDUSTRIA	CONSTRUCCIÓN	SERVICIOS	SIN EMPLEO	
ALAJAR	-14,29%	133,33%	-42,86%	-7,69%		12,50%
ALJARAQUE	-25,18%	-25,76%	-17,35%	-1,97%		-16,81%
ALMENDRO, EL	25,00%	50,00%	-33,33%	-25,00%		-50,00%
ALMONASTER LA REAL	-40,00%	-33,33%	-31,03%	24,49%		14,29%
ALMONTE	-33,41%	-26,00%	-25,70%	-9,83%		46,34%
ALOSNO	7,69%	-45,00%	-22,73%	-9,09%		-16,67%
ARACENA	-29,73%	-26,92%	10,11%	-0,66%		-16,33%
AROCHE	-19,05%	42,86%	-37,50%	2,35%		25,00%
ARROYOMOLINOS DE LEON	-42,86%	-42,86%	-37,50%	10,45%		-9,09%
AYAMONTE	-15,63%	-16,39%	-7,25%	-14,76%		8,97%
BEAS	-35,14%	40,00%	77,78%	-7,69%		27,78%
BERROCAL	-100,00%			-53,33%		-100,00%
BOLLULLOS PAR DEL CONDADO	-14,38%	56,52%	-18,64%	-2,26%		41,46%
BONARES	8,16%	83,33%	-14,29%	4,12%		37,50%
CABEZAS RUBIAS	-40,00%	200,00%	-100,00%	-15,38%		-100,00%
CALA	-13,33%	-25,00%	-12,50%	-0,93%		20,00%
CALAÑAS	-23,81%	8,33%	71,43%	-3,70%		21,43%
CAMPILLO, EL	18,18%	-25,00%	100,00%	-12,31%		0,00%
CAMPOFRIO	75,00%	-40,00%	600,00%	-13,16%		100,00%
CAÑAVERAL DE LEON	-33,33%	0,00%	300,00%	-12,00%		50,00%
CARTAYA	-13,79%	33,33%	2,60%	-5,71%		70,37%
CASTAÑO DEL ROBLEDO	0,00%	-75,00%	-100,00%	-28,57%		-100,00%
CERRO DE ANDEVALO, EL	-12,50%	-20,00%	-50,00%	-3,82%		8,33%
CHUCENA	-64,71%	0,00%	7,14%	-8,45%		0,00%
CORTECONCEPCION	0,00%	-28,57%	0,00%	-12,20%		
CORTEGANA	-17,24%	7,89%	-0,92%	3,73%		11,54%
CORTELAZOR		100,00%	15,38%	11,11%		100,00%
CUMBRES DE ENMEDIO			-83,33%	-100,00%		
CUMBRES DE SAN BARTOLOME	0,00%	-16,67%	0,00%	41,18%		-50,00%
CUMBRES JUNIORES	33,33%	-17,50%	-15,00%	0,00%		33,33%
ENCINASOLA	-25,00%	-37,50%	-45,83%	29,73%		-33,33%
ESCACENA DEL CAMPO	10,53%		-9,09%	-15,29%		125,00%
FUENTEHERIDOS	0,00%	-14,29%	-27,78%	-23,53%		0,00%
GALAROZA	-33,33%	-3,70%	-30,77%	-10,11%		-33,33%
GIBRALEON	-20,00%	-20,00%	4,35%	-0,56%		21,05%
GRANADA DE RIO-TINTO, LA	100,00%	0,00%		-6,90%		100,00%
GRANADO, EL	-25,00%		-80,00%	-7,14%		-100,00%
HIGUERA DE LA SIERRA	-50,00%	-57,14%	-17,39%	-19,78%		33,33%
HINOJALES	-66,67%		55,56%	80,00%		
HINOJOS	-20,41%	-36,36%	-16,67%	5,26%		-42,86%
HUELVA	-14,74%	-9,19%	-10,04%	-3,66%		3,67%
ISLA CRISTINA	-27,76%	-19,74%	-17,02%	-11,35%		26,77%
JABUGO	-20,00%	-25,84%	0,00%	-0,81%		-33,33%
LEPE	-14,16%	-5,17%	-22,22%	-2,58%		19,30%
LINARES DE LA SIERRA	-50,00%	-100,00%	13,33%	200,00%		
LUCENA DEL PUERTO	-36,76%	-50,00%	-45,00%	-26,09%		150,00%
MANZANILLA	-44,44%	0,00%	-23,08%	1,89%		0,00%
MARINES, LOS	-66,67%	-100,00%		-13,89%		
MINAS DE RIOTINTO	3,85%	120,00%	-22,22%	-0,41%		8,82%
MOGUER	-26,13%	1,43%	-6,67%	-3,65%		34,09%
NAVA, LA	0,00%	-25,00%	100,00%	-28,13%		
NERVA	-6,33%	3,33%	17,86%	-6,63%		-7,69%
NIEBLA	-40,00%	-31,25%	-25,93%	-11,31%		60,00%
PALMA DEL CONDADO, LA	-23,44%	-18,75%	-24,39%	-4,39%		2,27%
PALOS DE LA FRONTERA	-30,82%	-28,57%	-24,00%	-22,03%		90,48%
PATERNA DEL CAMPO	-21,43%	25,00%	-15,38%	-7,53%		0,00%
PAYMOGO	28,57%	0,00%	-50,00%	-4,44%		-33,33%
PUEBLA DE GUZMAN	-31,25%	25,00%	5,56%	-1,84%		-14,29%
PUERTO MORAL	0,00%	-100,00%	0,00%	21,05%		0,00%
PUNTA UMBRIA	-17,02%	-36,67%	-9,02%	-9,73%		5,21%
ROCIANA DEL CONDADO	-55,68%	-20,00%	-21,05%	4,58%		-33,33%
ROSAL DE LA FRONTERA	20,00%	-20,00%	-66,67%	-33,33%		0,00%
SAN BARTOLOME DE LA TORRE	-10,81%	110,00%	57,14%	0,00%		133,33%
SAN JUAN DEL PUERTO	-33,54%	0,00%	-12,99%	11,93%		2,00%
SANLUCAR DE GUADIANA			28,57%	-22,22%		-50,00%
SAN SILVESTRE DE GUZMAN	-66,67%	-100,00%	-50,00%	3,85%		-100,00%
SANTA ANA LA REAL	-50,00%	-33,33%	-42,86%	-36,00%		-50,00%
SANTA BARBARA DE CASA	-15,00%	-66,67%	-25,00%	13,64%		-75,00%
SANTA OLALLA DEL CALA	-28,57%	-40,00%	-66,67%	-11,49%		-43,75%
TRIGUEROS	-28,95%	-27,27%	8,33%	-0,27%		-7,50%
VALDELARCO	0,00%	-25,00%	-100,00%	-10,00%		-100,00%
VALVERDE DEL CAMINO	-17,20%	-12,61%	-24,66%	-4,92%		-1,15%
VILLABLANCA	-54,55%	100,00%	0,00%	-7,79%		33,33%
VILLALBA DEL ALCOR	12,50%	-28,57%	-19,44%	-12,50%		-26,32%
VILLANUEVA DE LAS CRUCES	0,00%		-66,67%	17,65%		
VILLANUEVA DE LOS CASTILLEJOS	19,23%	-20,00%	-37,50%	-0,79%		33,33%
VILLARRASA	16,00%	-14,29%	28,57%	-9,41%		0,00%
ZALAMEA LA REAL	-31,58%	75,00%	-23,68%	-17,19%		-7,14%
LA ZARZA-EL PERRUNAL	-35,29%	-20,00%	-25,00%	-3,49%		-33,33%
ZUFRE	-61,54%	-100,00%	-44,44%	-11,86%		250,00%
TOTAL PROVINCIA	-22,61%	-10,62%	-11,65%	-5,20%		6,72%

TASA DE DESEMPLEO APARENTE. MAYO 2023

COMARCAS Y MUNICIPIOS	AFILIACIÓN	PARO REGISTRADO	TASA DES. APARENTE
ANDÉVALO	11.376	2.642	18,85%
El Almendro	225	59	20,77%
Alosno	1.143	305	21,06%
Cabezas Rubias	150	39	20,63%
Calañas	658	341	34,13%
El Cerro de Andévalo	520	168	24,42%
El Granado	122	30	19,74%
Paymogo	369	82	18,18%
Puebla de Guzmán	796	223	21,88%
San Bartolomé de la Torre	1.578	195	11,00%
Sanlúcar de Guadiana	82	19	18,81%
Santa Bárbara de Casa	396	68	14,66%
Valverde del Camino	3.231	914	22,05%
Villanueva de las Cruces	45	26	36,62%
Villanueva de los Castillejos	2.061	173	7,74%
CONDADO	47.050	5.819	11,01%
Almonte	16.495	1.692	9,30%
Beas	1.081	273	20,16%
Bollullos Par del Condado	5.370	704	11,59%
Bonares	2.648	200	7,02%
Chucena	740	100	11,90%
Escacena del Campo	727	114	13,56%
Hinojos	1.296	167	11,41%
Lucena del Puerto	4.034	83	2,02%
Manzanilla	727	101	12,20%
Niebla	2.562	307	10,70%
La Palma del Condado	3.325	679	16,96%
Paterna del Campo	1.003	151	13,08%
Rociana del Condado	3.766	325	7,94%
Trigueros	1.746	551	23,99%
Villalba del Alcor	954	236	19,83%
Villarrasa	576	136	19,10%
COSTA OCCIDENTAL	38.440	5.674	12,86%
Ayamonte	5.919	1.256	17,51%
Cartaya	9.797	906	8,46%
Isla Cristina	6.822	1.690	19,85%
Lepe	14.748	1.673	10,19%
San Silvestre de Guzmán	168	29	14,72%
Villablanca	986	120	10,85%
CUENCA MINERA	3.772	1.377	26,74%
Berrocal	41	14	25,45%
El Campillo	449	181	28,73%
Campofrío	216	56	20,59%
La Granada de Río-Tinto	39	33	45,83%
Minas de Riotinto	1.462	337	18,73%
Nerva	1.058	508	32,44%
Zalamea la Real	507	248	32,85%
ÁREA METROPOLITANA HUELVA	117.371	19.457	14,22%
Aljaraque	4.572	1.371	23,07%
Gibraleón	3.464	902	20,66%
Huelva	72.103	13.609	15,88%
Moguer	14.046	1.020	6,77%
Palos de la Frontera	12.450	629	4,81%
Punta Umbria	5.810	1.277	18,02%
San Juan del Puerto	4.926	649	11,64%
SIERRA ARACENA P. AROCHE	13.185	3.021	18,64%
Alájar	195	98	33,45%
Almonaster la Real	2.303	124	5,11%
Aracena	2.634	652	19,84%
Aroche	1.133	124	9,86%
Arroyomolinos de León	206	101	32,90%
Cala	224	135	37,60%
Cañaveral de León	164	33	16,75%
Castaño del Robledo	31	28	47,46%
Corteconcepción	145	50	25,64%
Cortegana	1.216	369	23,28%
Cortelazor	61	30	32,97%
Cumbres de Enmedio	7	7	50,00%
Cumbres de San Bartolomé	94	35	27,13%
Cumbres mayores	594	131	18,07%
Encinasola	415	76	15,48%
Fuenteheridos	201	78	27,96%
Galaroza	427	125	22,64%
Higuera de la Sierra	290	112	27,86%
Hinojales	92	24	20,69%
Jabugo	1.023	207	16,83%
Linares de la Sierra	53	28	34,57%
Los Marines	87	35	28,69%
La Nava	43	32	42,67%
Puerto Moral	62	26	29,55%
Rosal de la Frontera	442	90	16,92%
Santa Ana la Real	118	29	19,73%
Santa Olalla del Cala	707	160	18,45%
Valdelarco	59	13	18,06%
Zufre	159	69	30,26%
TOTAL PROVINCIA	231.194	37.990	14,11%

INDICADORES POR COMARCAS - MAYO 2023			
	AFILIACIÓN	PARO	TASA DES. APARENTE
ANDÉVALO	11.376	2.642	18,85%
ÁREA METROPOLITANA	117.371	19.457	14,22%
CONDADO	47.050	5.819	11,01%
COSTA OCCIDENTAL	38.440	5.674	12,86%
CUENCA MINERA	3.772	1.377	26,74%
SIERRA ARACENA P. AROCHE	13.185	3.021	18,64%
PROVINCIA*	231.194	37.990	14,11%

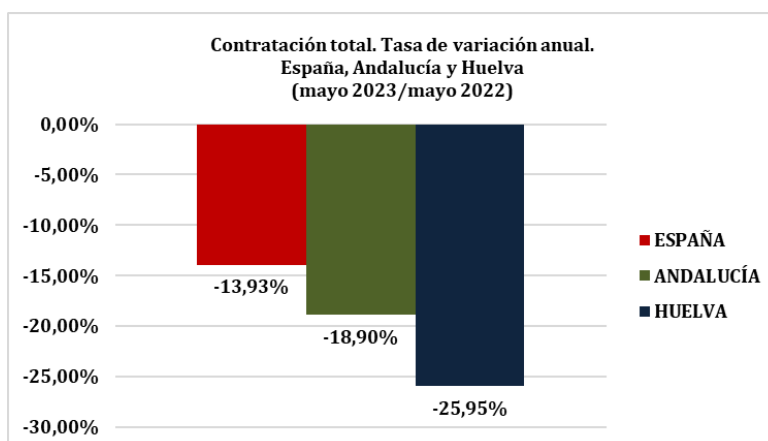
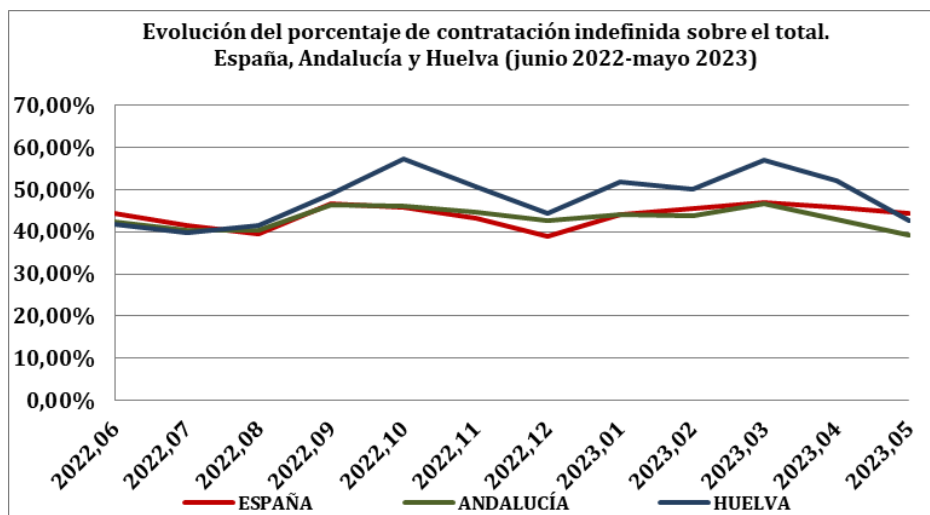
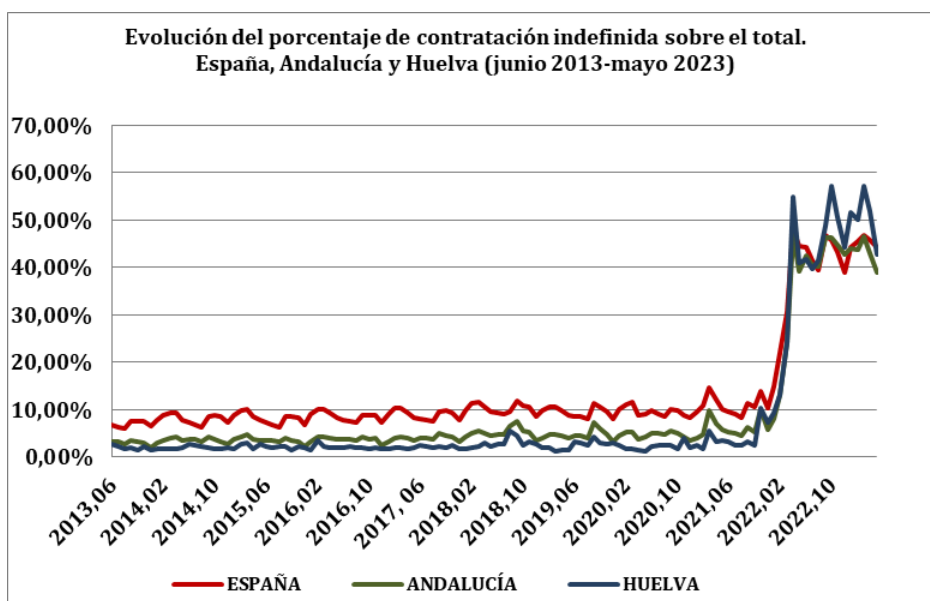
*NO INCLUIDAS PERSONAS SIN DISTRIBUIR MUNICIPALMENTE



CONTRATOS REALIZADOS - MAYO 2023

	TOTALES			TEMPORALES			INDEFINIDOS		
	HUELVA	ANDAL.	ESPAÑA	HUELVA	ANDAL.	ESPAÑA	HUELVA	ANDAL.	ESPAÑA
TOTAL	25.697	288.309	1.412.061	14.732	175.697	787.208	10.965	112.612	624.853
Diferencia mensual	-12.763	30.856	254.745	-3.739	28.776	160.429	-9.024	2.080	94.316
Tasa v. mensual	-33,19%	11,99%	22,01%	-20,24%	19,59%	25,60%	-45,14%	1,88%	17,78%
Diferencia anual	-9.003	-67.207	-228.534	-5.789	-40.802	-122.960	-3.214	-26.405	-105.574
Tasa v. interanual	-25,95%	-18,90%	-13,93%	-28,21%	-18,85%	-13,51%	-22,67%	-18,99%	-14,45%

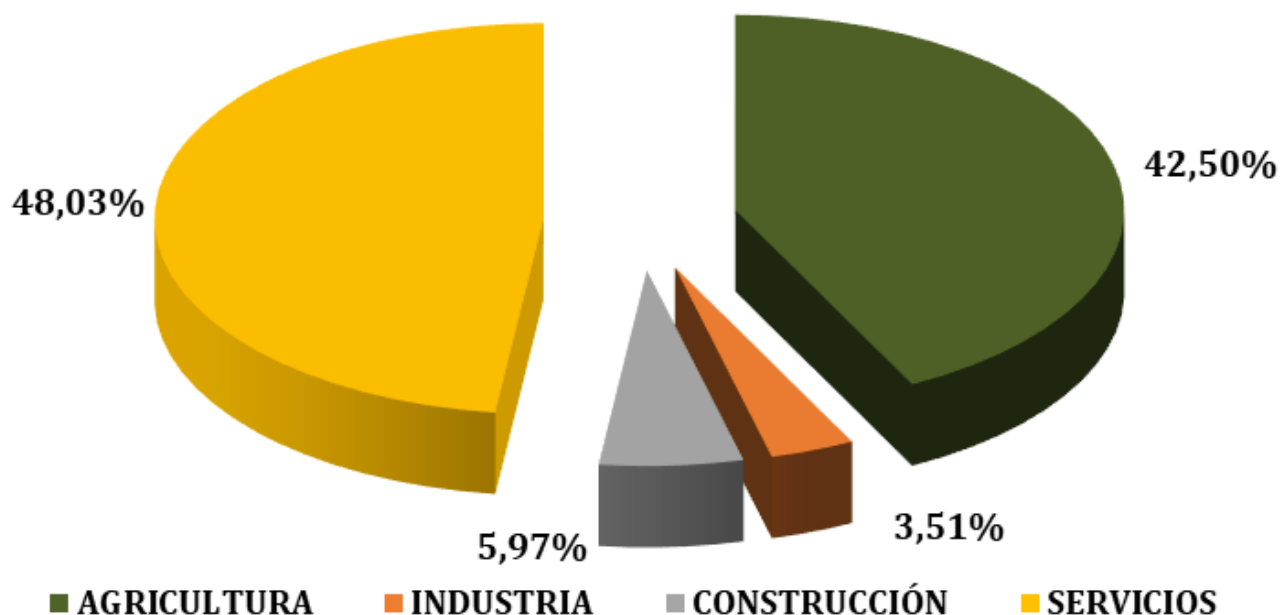
Fuente: Ministerio de Trabajo y Economía Social.



CONTRATOS POR SECTORES PROVINCIA DE HUELVA -MAYO 2023				
SECTORES	AGRICULTURA	INDUSTRIA	CONSTRUCCIÓN	SERVICIOS
CONTRATOS TEMPORALES				
Nº PERSONAS	4.688	605	727	8.712
SOBRE TOTAL	18,24%	2,35%	2,83%	33,90%
CONTRATOS INDEFINIDOS				
Nº PERSONAS	6.232	297	807	3.629
SOBRE TOTAL	24,25%	1,16%	3,14%	14,12%

Fuente: Ministerio de Trabajo y Economía Social.

CONTRATACIÓN TOTAL/SECTORES



3.2. MUNICIPIOS

3. CONTRATACIONES

CONTRATACIONES-MAYO 2023

MUNICIPIOS	TOTAL	SECTORES				TIPO DE CONTRATO	
		AGRIC.	INDUST.	CONSTRUC.	SERVIC.	INDEFINIDOS	TEMPORALES
ALAJAR	36	2	0	0	34	10	26
ALJARAQUE	500	229	30	58	183	203	297
ALMENDRO, EL	94	50	3	0	41	55	39
ALMONASTER LA REAL	163	24	43	43	53	46	117
ALMONTE	2.538	1.525	73	7	933	1.214	1.324
ALOSNO	123	6	2	2	113	18	105
ARACENA	247	47	35	9	156	96	151
AROCHE	468	384	1	0	83	66	402
ARROYOMOLINOS DE LEON	51	33	11	0	7	0	51
AYAMONTE	669	99	43	23	504	282	387
BEAS	116	12	31	7	66	22	94
BERROCAL	6	0	2	0	4	0	6
BOLLULLOS PAR DEL CON- BONARES	367	29	77	29	232	182	185
CABEZAS RUBIAS	427	355	4	1	67	288	139
CALA	41	1	2	0	38	4	37
CALAÑAS	18	3	3	3	9	4	14
CALAÑAS	45	1	1	0	43	7	38
CAMPILLO, EL	120	110	0	1	9	5	115
CAMPOFRIO	7	0	0	1	6	2	5
CAÑAVERAL DE LEON	19	3	0	0	16	0	19
CARTAYA	1.917	1.397	50	6	464	1.274	643
CASTAÑO DEL ROBLEDO	4	1	0	1	2	0	4
CERRO DE ANDEVALO, EL	77	4	16	1	60	11	66
CHUCENA	81	3	2	4	68	5	76
CORTECONCEPCION	22	0	9	1	12	12	10
CORTEGANA	125	43	30	2	50	49	76
CORTELAZOR	12	0	10	0	2	3	9
CUMBRES DE ENMEDIO	2	0	2	0	0	0	2
CUMBRES DE SAN BARTO- CUMBRES JUNIORES	8	0	0	0	8	0	8
ENCINASOLA	47	6	23	2	16	10	37
ENCINASOLA	46	8	20	3	15	6	40
ESCACENA DEL CAMPO	56	3	4	0	49	21	35
FUENTEHERIDOS	34	15	16	0	3	18	16
GALAROZA	28	6	1	1	20	4	24
GIBRALEON	1.545	1.281	16	12	236	312	1.233
GRANADA DE RIO-TINTO, GRANADO, EL	4	0	0	0	4	0	4
GRANADO, EL	22	1	1	0	20	1	21
HIGUERA DE LA SIERRA	32	4	4	1	23	5	27
HINOJALES	11	2	2	0	7	0	11
HINOJOS	103	30	4	24	45	50	53
HUELVA	4.213	132	389	212	3.480	1.567	2.646
ISLA CRISTINA	825	232	39	12	542	356	469
JABUGO	41	0	2	25	14	19	22
LEPE	2.087	1.292	64	32	699	1.074	1.013
LINARES DE LA SIERRA	18	0	15	1	2	2	16
LUCENA DEL PUERTO	565	515	7	0	43	426	139
MANZANILLA	88	22	8	3	55	19	69
MARINES, LOS	8	0	0	0	8	0	8
MINAS DE RIOTINTO	62	2	8	22	30	18	44
MOGUER	1.612	1.106	75	53	378	836	776
NAVA, LA	3	1	1	0	1	3	0
NERVA	44	0	6	5	33	13	31
NIEBLA	256	113	0	7	136	129	127
PALMA DEL CONDADO, LA	283	12	12	9	250	132	151
PALOS DE LA FRONTERA	1.271	491	65	211	504	593	678
PATERNA DEL CAMPO	77	23	3	0	51	22	55
PAYMOGO	88	66	12	1	9	68	20
PUEBLA DE GUZMAN	45	4	6	0	35	19	26
PUERTO MORAL	9	0	0	0	9	1	8
PUNTA UMBRIA	891	23	33	20	815	332	559
ROCIANA DEL CONDADO	259	112	26	5	116	165	94
ROSAL DE LA FRONTERA	53	25	0	0	28	9	44
SAN BARTOLOME DE LA	170	122	1	5	42	93	77
SAN JUAN DEL PUERTO	666	9	23	7	627	82	584
SANLUCAR DE GUADIANA	23	0	5	0	18	6	17
SAN SILVESTRE DE GUZ- SANTA ANA LA REAL	21	5	1	0	15	3	18
SANTA ANA LA REAL	20	0	8	0	12	7	13
SANTA BARBARA DE CASA	81	14	27	0	40	17	64
SANTA OLALLA DEL CALA	119	32	7	1	79	15	104
TRIGUEROS	126	11	31	6	78	54	72
VALDELARCO	9	2	0	0	7	4	5
VALVERDE DEL CAMINO	281	84	39	12	146	111	170
VILLABLANCA	287	224	1	1	61	110	177
VILLALBA DEL ALCOR	67	8	19	3	37	38	29
VILLANUEVA DE LAS CRU- VILLANUEVA DE LOS CASTI- VILLARRASA	13	0	0	0	13	4	9
VILLANUEVA DE LOS CASTI- VILLARRASA	517	345	9	1	162	308	209
VILLARRASA	177	139	5	1	32	9	168
ZALAMEA LA REAL	59	32	0	5	22	13	46
ZARZA-PERRUNAL, LA	11	0	0	0	11	0	11
ZUFRE	21	5	16	0	0	3	18
HUELVA	25.697	10.920	1.534	902	12.341	10.965	14.732

EVOLUCIÓN CONTRATACIONES POR MUNICIPIOS. TASAS VARIACIÓN -MAYO 2023/2022

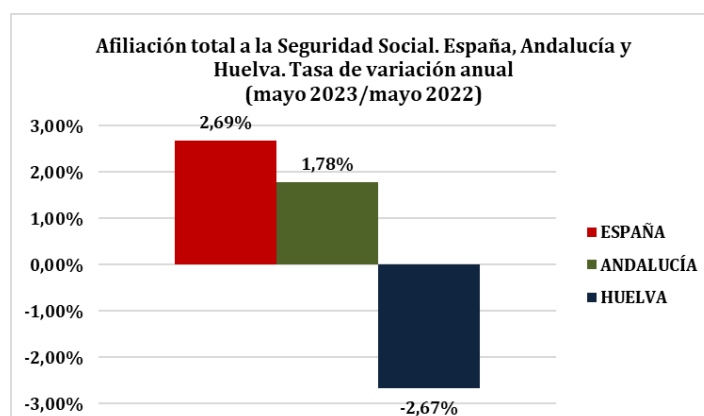
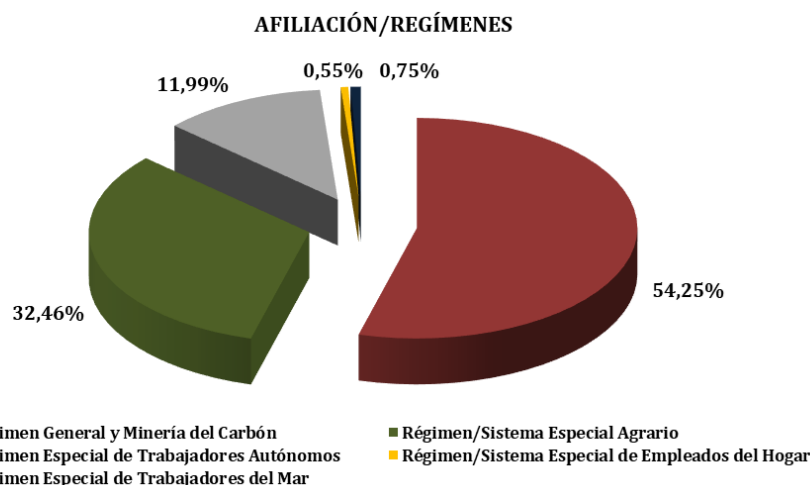
MUNICIPIOS	MAYO 2023			MAYO 2022			TASA VARIACIÓN ANUAL		
	TOTAL	INDEFIN.	TEMP.	TOTAL	INDEFIN.	TEMP.	TOTAL	INDEFIN.	TEMP.
ALAJAR	36	10	26	10	2	8	260,00%	400,00%	225,00%
ALJARAQUE	500	203	297	680	126	554	-26,47%	61,11%	-46,39%
ALMENDRO, EL	94	55	39	31	7	24	203,23%	685,71%	62,50%
ALMONASTER LA REAL	163	46	117	190	91	99	-14,21%	-49,45%	18,18%
ALMONTE	2.538	1.214	1.324	3.300	1.483	1.817	-23,09%	-18,14%	-27,13%
ALOSNO	123	18	105	77	5	72	59,74%	260,00%	45,83%
ARACENA	247	96	151	273	91	182	-9,52%	5,49%	-17,03%
AROCHE	468	66	402	682	188	494	-31,38%	-64,89%	-18,62%
ARROYOMOLINOS DE LEON	51	0	51	25	2	23	104,00%	-100,00%	121,74%
AYAMONTE	669	282	387	1.453	692	761	-53,96%	-59,25%	-49,15%
BEAS	116	22	94	120	41	79	-3,33%	-46,34%	18,99%
BERROCAL	6	0	6	10	3	7	-40,00%	-100,00%	-14,29%
BOLLULLOS PAR DEL CONDADO	367	182	185	382	172	210	-3,93%	5,81%	-11,90%
BONARES	427	288	139	551	433	118	-22,50%	-33,49%	17,80%
CABEZAS RUBIAS	41	4	37	17	0	17	141,18%		117,65%
CALA	18	4	14	25	3	22	-28,00%	33,33%	-36,36%
CALAÑAS	45	7	38	54	34	20	-16,67%	-79,41%	90,00%
CAMPILLO, EL	120	5	115	137	27	110	-12,41%	-81,48%	4,55%
CAMPOFRIO	7	2	5	11	1	10	-36,36%	100,00%	-50,00%
CAÑAVERAL DE LEON	19	0	19	10	0	10	90,00%		90,00%
CARTAYA	1.917	1.274	643	2.530	730	1.800	-24,23%	74,52%	-64,28%
CASTAÑO DEL ROBLEDO	4	0	4	1	1	0	300,00%	-100,00%	
CERRO DE ANDEVALO, EL	77	11	66	79	10	69	-2,53%	10,00%	-4,35%
CHUCENA	81	5	76	104	38	66	-22,12%	-86,84%	15,15%
CORTECONCEPCION	22	12	10	10	2	8	120,00%	500,00%	25,00%
CORTEGANA	125	49	76	147	48	99	-14,97%	2,08%	-23,23%
CORTELAZOR	12	3	9	20	6	14	-40,00%	-50,00%	-35,71%
CUMBRES DE ENMEDIO	2	0	2	1	0	1	100,00%	#DIV/0!	100,00%
CUMBRES DE SAN BARTOLOME	8	0	8	12	1	11	-33,33%	-100,00%	-27,27%
CUMBRES JUNIORES	47	10	37	56	6	50	-16,07%	66,67%	-26,00%
ENCINASOLA	46	6	40	54	8	46	-14,81%	-25,00%	-13,04%
ESCACENA DEL CAMPO	56	21	35	49	10	39	14,29%	110,00%	-10,26%
FUENTEHERIDOS	34	18	16	38	28	10	-10,53%	-35,71%	60,00%
GALAROZA	28	4	24	47	15	32	-40,43%	-73,33%	-25,00%
GIBRALEON	1.545	312	1.233	2.243	389	1.854	-31,12%	-19,79%	-33,50%
GRANADA DE RIO-TINTO, LA	4	0	4	0	0	0			
GRANADO, EL	22	1	21	18	3	15	22,22%	-66,67%	40,00%
HIGUERA DE LA SIERRA	32	5	27	43	8	35	-25,58%	-37,50%	-22,86%
HINOJALES	11	0	11	5	0	5	120,00%		120,00%
HINOJOS	103	50	53	148	25	123	-30,41%	100,00%	-56,91%
HUELVA	4.213	1.567	2.646	5.589	2.255	3.334	-24,62%	-30,51%	-20,64%
ISLA CRISTINA	825	356	469	1.235	507	728	-33,20%	-29,78%	-35,58%
JABUGO	41	19	22	47	34	13	-12,77%	-44,12%	69,23%
LEPE	2.087	1.074	1.013	2.759	1.298	1.461	-24,36%	-17,26%	-30,66%
LINARES DE LA SIERRA	18	2	16	13	3	10	38,46%	-33,33%	60,00%
LUCENA DEL PUERTO	565	426	139	897	822	75	-37,01%	-48,18%	85,33%
MANZANILLA	88	19	69	69	28	41	27,54%	-32,14%	68,29%
MARINES, LOS	8	0	8	29	4	25	-72,41%	-100,00%	-68,00%
MINAS DE RIOTINTO	62	18	44	102	37	65	-39,22%	-51,35%	-32,31%
MOGUER	1.612	836	776	2.424	1.470	954	-33,50%	-43,13%	-18,66%
NAVA, LA	3	3	0	8	1	7	-62,50%	200,00%	-100,00%
NERVA	44	13	31	48	20	28	-8,33%	-35,00%	10,71%
NIEBLA	256	129	127	544	135	409	-52,94%	-4,44%	-68,95%
PALMA DEL CONDADO, LA	283	132	151	382	182	200	-25,92%	-27,47%	-24,50%
PALOS DE LA FRONTERA	1.271	593	678	1.646	846	800	-22,78%	-29,91%	-15,25%
PATERNA DEL CAMPO	77	22	55	108	36	72	-28,70%	-38,89%	-23,61%
PAYMOGO	88	68	20	23	6	17	282,61%	1033,33%	17,65%
PUEBLA DE GUZMAN	45	19	26	69	24	45	-34,78%	-20,83%	-42,22%
PUERTO MORAL	9	1	8	10	4	6	-10,00%	-75,00%	33,33%
PUNTA UMBRIA	891	332	559	982	370	612	-9,27%	-10,27%	-8,66%
ROCIANA DEL CONDADO	259	165	94	521	374	147	-50,29%	-55,88%	-36,05%
ROSAL DE LA FRONTERA	53	9	44	22	5	17	140,91%	80,00%	158,82%
SAN BARTOLOME DE LA TORRE	170	93	77	246	185	61	-30,89%	-49,73%	26,23%
SAN JUAN DEL PUERTO	666	82	584	804	70	734	-17,16%	17,14%	-20,44%
SANLUCAR DE GUADIANA	23	6	17	14	1	13	64,29%	500,00%	30,77%
SAN SILVESTRE DE GUZMAN	21	3	18	161	3	158	-86,96%	0,00%	-88,61%
SANTA ANA LA REAL	20	7	13	12	0	12	66,67%		8,33%
SANTA BARBARA DE CASA	81	17	64	68	5	63	19,12%	240,00%	1,59%
SANTA OLALLA DEL CALA	119	15	104	61	14	47	95,08%	7,14%	121,28%
TRIGUEROS	126	54	72	96	37	59	31,25%	45,95%	22,03%
VALDEJARCO	9	4	5	14	0	14	-35,71%		-64,29%
VALVERDE DEL CAMINO	281	111	170	292	176	116	-3,77%	-36,93%	46,55%
VILLABLANCA	287	110	177	369	112	257	-22,22%	-1,79%	-31,13%
VILLALBA DEL ALCOR	67	38	29	152	34	118	-55,92%	11,76%	-75,42%
VILLANUEVA DE LAS CRUCES	13	4	9	2	1	1	550,00%	300,00%	800,00%
VILLANUEVA DE LOS CASTILLEJOS	517	308	209	811	287	524	-36,25%	7,32%	-60,11%
VILLARRASA	177	9	168	345	23	322	-48,70%	-60,87%	-47,83%
ZALAMEA LA REAL	59	13	46	58	34	24	1,72%	-61,76%	91,67%
ZARZA-PERRUNAL, LA	11	0	11	1	1	0	1000,00%	-100,00%	#DIV/0!
ZUFRE	21	3	18	24	6	18	-12,50%	-50,00%	0,00%
HUELVA	25.697	10.965	14.732	34.700	14.179	20.521	-25,95%	-22,67%	-28,21%

AFILIACIONES SEGURIDAD SOCIAL - MAYO 2023			
	ESPAÑA	ANDALUCÍA	HUELVA
AFILIADOS TOTALES	20.715.284	3.351.596	245.009
Tasa de variación mensual	0,18%	-1,39%	-8,64%
Diferencia mensual	36.800	-47.382	-23.160
Tasa de variación interanual	2,69%	1,78%	-2,67%
Diferencia anual	541.681	58.528	-6.717
AFILIADOS RÉG. ESPECIAL AGRARIO	708.900	387.283	79.532
Tasa de variación mensual	-0,61%	-7,41%	-22,06%
Diferencia mensual	-4.316	-30.988	-22.515
Tasa de variación interanual	-4,70%	-8,07%	-12,21%
Diferencia anual	-34.990	-34.009	-11.059

Fuente: Ministerio de Inclusión, Seguridad Social y Migraciones.

AFILIACIONES SEGURIDAD SOCIAL/REGÍMENES - MAYO 2023						
	TOTAL	R. GENERAL	R. E. AGRARIO	AUTÓNOMOS	R. E. HOGAR	R. E. MAR
Nº PERSONAS	245.009	132.923	79.532	29.366	1.348	1.840
DIF. MENSUAL	-23.160	-557	-22.515	-37	-27	-24
TASA VAR. MENSUAL	-8,64%	-0,42%	-22,06%	-0,13%	-1,96%	-1,29%
DIF. ANUAL	-6.717	4.298	-11.059	-77	53	58
TASA VAR. ANUAL	-2,67%	3,34%	-12,21%	-0,26%	4,09%	3,25%

Fuente: Ministerio de Inclusión, Seguridad Social y Migraciones.



AFILIACIONES/REGÍMENES-MAYO 2023

MUNICIPIO	R. GENERAL	R. E. AGRARIO	R. E. HOGAR	R. E. MAR	R. E. T. AUTÓNOMOS	TOTAL
ALAJAR	92	40	1	0	62	195
ALJARAQUE	2.778	411	116	5	1.262	4.572
ALMENDRO, EL	75	104	1	0	45	225
ALMONASTER LA REAL	2.142	62	1	0	98	2.303
ALMONTE	5.450	9.578	23	31	1.413	16.495
ALOSNO	569	436	1	0	137	1.143
ARACENA	1.636	253	30	0	715	2.634
AROCHE	216	759	0	0	158	1.133
ARROYOMOLINOS DE LEON	56	80	1	0	69	206
AYAMONTE	3.587	776	25	337	1.194	5.919
BEAS	453	383	9	0	236	1.081
BERROCAL	20	11	0	0	10	41
BOLLULLOS PAR DEL CONDADO	2.160	2.453	34	9	714	5.370
BONARES	928	1.291	8	0	421	2.648
CABEZAS RUBIAS	24	96	0	0	30	150
CALA	102	46	1	0	75	224
CALAÑAS	276	198	1	0	183	658
CAMPILLO, EL	240	123	1	0	85	449
CAMPOFRIO	103	66	1	0	46	216
CAÑAVERAL DE LEON	108	46	0	0	10	164
CARTAYA	3.681	4.788	41	99	1.188	9.797
CASTAÑO DEL ROBLEDO	13	1	0	0	17	31
CERRO DE ANDEVALO, EL	203	199	1	0	117	520
CHUCENA	295	347	1	0	97	740
CORTECONCEPCION	92	15	0	0	38	145
CORTEGANA	667	252	5	0	292	1.216
CORTELAZOR	34	12	0	0	15	61
CUMBRES DE ENMEDIO	5	1	0	0	1	7
CUMBRES DE SAN BARTOLOME	25	46	1	0	22	94
CUMBRES JUNIORES	339	91	1	0	163	594
ENCINASOLA	127	199	1	0	88	415
ESCACENA DEL CAMPO	305	299	1	0	122	727
FUENTEHERIDOS	101	39	1	0	60	201
GALAROZA	272	55	1	0	99	427
GIBRALEON	1.491	1.363	17	0	593	3.464
GRANADA DE RIO-TINTO, LA	13	15	0	0	11	39
GRANADO, EL	44	45	1	0	32	122
HIGUERA DE LA SIERRA	128	76	1	0	85	290
HINOJALES	21	42	0	0	29	92
HINOJOS	680	445	1	1	169	1.296
HUELVA	60.032	4.481	690	374	6.526	72.103
ISLA CRISTINA	3.256	2.031	27	471	1.037	6.822
JABUGO	879	25	1	0	118	1.023
LEPE	6.870	5.806	36	135	1.901	14.748
LINARES DE LA SIERRA	34	1	0	0	18	53
LUCENA DEL PUERTO	662	3.063	1	0	308	4.034
MANZANILLA	162	457	0	0	108	727
MARINES, LOS	37	29	0	0	21	87
MINAS DE RIOTINTO	1.155	181	7	0	119	1.462
MOGUER	3.272	9.468	33	32	1.241	14.046
NAVA, LA	21	11	0	0	11	43
NERVA	564	264	1	0	229	1.058
NIEBLA	1.912	449	5	0	196	2.562
PALMA DEL CONDADO, LA	1.856	896	20	0	553	3.325
PALOS DE LA FRONTERA	6.320	5.321	21	94	694	12.450
PATERNA DEL CAMPO	188	614	7	0	194	1.003
PAYMOGO	75	237	0	0	57	369
PUEBLA DE GUZMAN	228	380	10	0	178	796
PUERTO MORAL	23	23	0	0	16	62
PUNTA UMBRIA	4.365	238	35	214	958	5.810
ROCIANA DEL CONDADO	664	2.703	7	0	392	3.766
ROSAL DE LA FRONTERA	87	255	0	0	100	442
SAN BARTOLOME DE LA TORRE	362	1.002	1	0	213	1.578
SAN JUAN DEL PUERTO	3.514	970	7	1	434	4.926
SANLUCAR DE GUADIANA	37	23	0	0	22	82
SAN SILVESTRE DE GUZMAN	53	78	5	0	32	168
SANTA ANA LA REAL	54	31	1	0	32	118
SANTA BARBARA DE CASA	144	191	0	0	61	396
SANTA OLALLA DEL CALA	378	162	1	0	166	707
TRIGUEROS	780	534	13	0	419	1.746
VALDELARCO	21	18	1	0	19	59
VALVERDE DEL CAMINO	2.129	313	28	0	761	3.231
VILLABLANCA	189	601	1	1	194	986
VILLALBA DEL ALCOR	444	332	1	0	177	954
VILLANUEVA DE LAS CRUCES	16	12	1	0	16	45
VILLANUEVA DE LOS CASTILLEJOS	1.393	465	9	1	193	2.061
VILLARRASA	178	278	5	0	115	576
ZALAMEA LA REAL	243	107	1	0	156	507
ZUFRE	48	63	1	0	47	159
SIN DISTRIBUCIÓN	727	11.873	0	34	1.131	13.765
PROVINCIA DE HUELVA	132.923	79.532	1.348	1.840	29.366	245.009

EVOLUCIÓN AFILIACIÓN SEGURIDAD SOCIAL POR MUNICIPIOS-MAYO 2023/2022			
MUNICIPIOS	ABRIL2023	ABRIL2022	TASA VARIACIÓN
ALAJAR	195	198	-1,52%
ALJARAQUE	4.572	4.329	5,61%
ALMENDRO, EL	225	233	-3,43%
ALMONASTER LA REAL	2.303	2.149	7,17%
ALMONTE	16.495	17.524	-5,87%
ALOSNO	1.143	1.189	-3,87%
ARACENA	2.634	2.559	2,93%
AROCHE	1.133	1.161	-2,41%
ARROYOMOLINOS DE LEON	206	216	-4,63%
AYAMONTE	5.919	6.180	-4,22%
BEAS	1.081	1.111	-2,70%
BERROCAL	41	34	20,59%
BOLLULLOS PAR DEL CONDADO	5.370	5.454	-1,54%
BONARES	2.648	2.604	1,69%
CABEZAS RUBIAS	150	174	-13,79%
CALA	224	221	1,36%
CALAÑAS	658	651	1,08%
CAMPILLO, EL	449	439	2,28%
CAMPOFRIO	216	208	3,85%
CAÑAVERAL DE LEON	164	81	102,47%
CARTAYA	9.797	9.948	-1,52%
CASTAÑO DEL ROBLEDO	31	33	-6,06%
CERRO DE ANDEVALO, EL	520	581	-10,50%
CHUCENA	740	743	-0,40%
CORTECONCEPCION	145	141	2,84%
CORTEGANA	1.216	1.190	2,18%
CORTELAZOR	61	66	-7,58%
CUMBRES DE ENMEDIO	7	3	133,33%
CUMBRES DE SAN BARTOLOME	94	99	-5,05%
CUMBRES JUNIORES	594	609	-2,46%
ENCINASOLA	415	405	2,47%
ESCACENA DEL CAMPO	727	794	-8,44%
FUENTEHERIDOS	201	197	2,03%
GALAROZA	427	504	-15,28%
GIBRALEON	3.464	3.529	-1,84%
GRANADA DE RIO-TINTO, LA	39	40	-2,50%
GRANADO, EL	122	122	0,00%
HIGUERA DE LA SIERRA	290	305	-4,92%
HINOJALES	92	87	5,75%
HINOJOS	1.296	1.275	1,65%
HUELVA	72.103	71.848	0,35%
ISLA CRISTINA	6.822	6.926	-1,50%
JABUGO	1.023	992	3,13%
LEPE	14.748	15.732	-6,25%
LINARES DE LA SIERRA	53	53	0,00%
LUCENA DEL PUERTO	4.034	4.154	-2,89%
MANZANILLA	727	738	-1,49%
MARINES, LOS	87	84	3,57%
MINAS DE RIOTINTO	1.462	1.427	2,45%
MOGUER	14.046	14.844	-5,38%
NAVA, LA	43	50	-14,00%
NERVA	1.058	1.116	-5,20%
NIEBLA	2.562	2.568	-0,23%
PALMA DEL CONDADO, LA	3.325	3.349	-0,72%
PALOS DE LA FRONTERA	12.450	13.263	-6,13%
PATERNA DEL CAMPO	1.003	1.133	-11,47%
PAYMOGO	369	351	5,13%
PUEBLA DE GUZMAN	796	847	-6,02%
PUERTO MORAL	62	70	-11,43%
PUNTA UMBRIA	5.810	5.290	9,83%
ROCIANA DEL CONDADO	3.766	3.781	-0,40%
ROSAL DE LA FRONTERA	442	456	-3,07%
SAN BARTOLOME DE LA TORRE	1.578	1.741	-9,36%
SAN JUAN DEL PUERTO	4.926	5.574	-11,63%
SANLUCAR DE GUADIANA	82	83	-1,20%
SAN SILVESTRE DE GUZMAN	168	172	-2,33%
SANTA ANA LA REAL	118	110	7,27%
SANTA BARBARA DE CASA	396	412	-3,88%
SANTA OLALLA DEL CALA	707	572	23,60%
TRIGUEROS	1.746	1.792	-2,57%
VALDELARCO	59	53	11,32%
VALVERDE DEL CAMINO	3.231	3.172	1,86%
VILLABLANCA	986	1.034	-4,64%
VILLALBA DEL ALCOR	954	923	3,36%
VILLANUEVA DE LAS CRUCES	45	52	-13,46%
VILLANUEVA DE LOS CASTILLEJOS	2.061	1.180	74,66%
VILLARRASA	576	607	-5,11%
ZALAMEA LA REAL	507	525	-3,43%
ZUFRE	159	155	2,58%
SIN DISTRIBUCIÓN	13.765	17.058	-19,30%
PROVINCIA DE HUELVA	245.009	251.726	-2,67%

GLOSARIO

Activo/a

Persona de 16 o más años que, durante la semana de referencia dada, suministra mano de obra para la producción de bienes y servicios o está disponible y en condiciones de incorporarse a dicha producción. Se subdividen en personas ocupadas y paradas.

Afiliación de trabajadores/as a la Seguridad Social

Es un acto administrativo mediante el cual la Tesorería General de la Seguridad Social reconoce la condición de incluida en el Sistema de Seguridad Social a la persona física que por primera vez realiza una actividad determinante de su inclusión en el ámbito de aplicación del mismo.

Paro registrado

Demandas registradas en los Servicios Públicos de Empleo que se encuentran en alta el último día laborable del mes de referencia, excluyendo las que correspondan a las situaciones descritas en la Orden Ministerial de 11 de Marzo de 1.985.

Población ocupada (o personas con empleo)

Es la formada por todas aquellas personas de 16 o más años que durante la semana de referencia han tenido un trabajo por cuenta ajena o ejercido una actividad por cuenta propia.

Tasa de desempleo aparente

Proporción que el paro registrado representa sobre la suma de esta magnitud y las afiliaciones a la Seguridad Social.

Tasa de variación interanual

Mide la variación de un indicador de un mes determinado respecto al mismo mes del año anterior.

Tasa de variación mensual

Mide la variación de un indicador de un mes determinado respecto al mes anterior.

REFERENCIAS

ANDALUCÍA. Consejería de Empleo, Formación y Trabajo Autónomo.

GARCÍA DEL HOYO, J. J. (2014). Informe piloto sobre la coyuntura del mercado de trabajo en la provincia de Huelva. Huelva, Consejo Económico y Social de la provincia de Huelva (http://www.diphuelva.es/portalweb/zonas/53/Ficheros/portada_memoria.pdf).

ESPAÑA. Ministerio de Inclusión, Seguridad Social y Migraciones.

ESPAÑA. Ministerio de Trabajo y Economía Social.

BOLETÍN MENSUAL COYUNTURAL LABORAL PROVINCIA DE HUELVA

