

MARZO 2023



Boletín mensual de coyuntura laboral provincia de Huelva

I.S.S.N. 2605-017X

Servicio de Coordinación CESpH

1. CLAVES MENSUALES. MARZO 2023

ÍNDICE

1. CLAVES MENSUALES

2. PARO REGISTRADO

[2.1. PROVINCIA](#)[2.2. MUNICIPIOS](#)[2.3. COMARCAS](#)

3. CONTRATACIONES

[3.1. PROVINCIA](#)[3.2. MUNICIPIOS](#)

4. AFILIACIONES

[4.1. PROVINCIA](#)[4.2. MUNICIPIOS](#)5. [GLOSARIO y REFERENCIAS](#)

PARO REGISTRADO

En el mes de marzo y en relación al mes anterior, el paro registrado decrece en 1.897 personas en la provincia de Huelva (-4,61%), disminuyendo un 2,04% en Andalucía y un 1,67% en España.

El paro registrado en hombres arroja una diferencia mensual de 758 personas menos (-4,53%) y en mujeres se produce un descenso de 1.139 paradas (-4,66%). En relación al mismo mes del año anterior, el paro registrado en hombres desciende un 16,45% (3.141 parados menos) y en las mujeres desciende un 9,42% (2.424 paradas menos).

Por segmentos de edad y, en relación al mes anterior, las personas menores de 25 años muestran un descenso mensual de 113 personas (-3,50%); en el grupo de 25 a 44 años desciende en 1.014 personas (-6,48%) y en los mayores o iguales a 45 años en 770 personas (-3,46%). En relación al año anterior, las personas paradas menores de 25 años disminuyen en 350 (-10,10%), las que están en el grupo de 25 a 44 años en 3.460 (-19,11%) y las mayores o iguales a 45 en 1.755 personas (-7,54%).

Por sectores y, en relación al mes anterior, el paro registrado desciende en agricultura (-10,16%), construcción (-4,57%) y servicios (-4,25%), aumentando en industria (0,42%) y sin empleo anterior (0,93%). Respecto a marzo de 2022, desciende el paro un 25,08% en agricultura, 12,79% en industria, 20,43% en construcción y 9,30% en servicios, aumentando un 3,20% en sin empleo anterior.

En este mes de marzo el número de personas desempleadas se ha situado en 39.267. La cifra de parados/as en Huelva para este tercer mes de 2023 en relación a la registrada en 2022 cae un 12,41%, mientras que en Andalucía se produce un decremento del 9,54% y en España del 7,93%.

CONTRATACIONES

El total de contratos en la provincia de Huelva se situó en 42.219, de los cuales 17.697 son temporales y 23.522 indefinidos, mostrando éstos un aumento del 62,58% respecto al mes anterior y del 54,98% en relación a marzo de 2022; situándose la proporción de contratos indefinidos sobre el total en el 57,07% en Huelva, el 46,53% en Andalucía y el 46,82% en España.

Por sectores, la contratación se distribuyó de la siguiente forma: 65,60% agricultura, 26,81% servicios, 4,22% construcción y 3,37% industria.

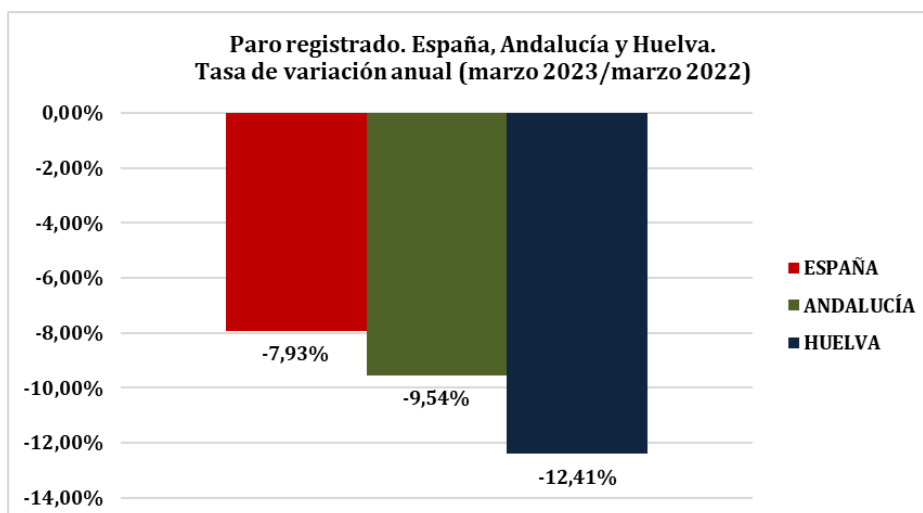
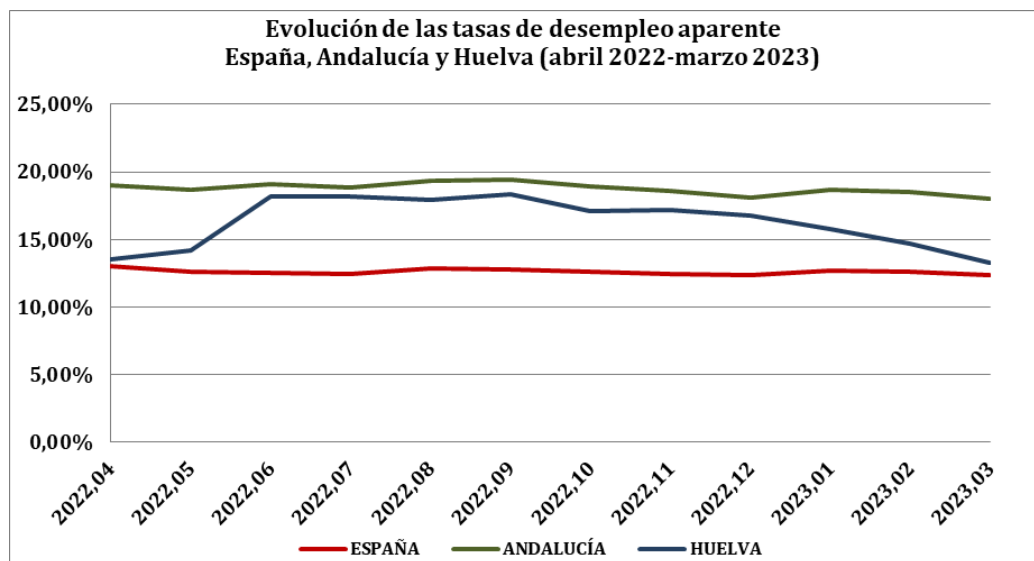
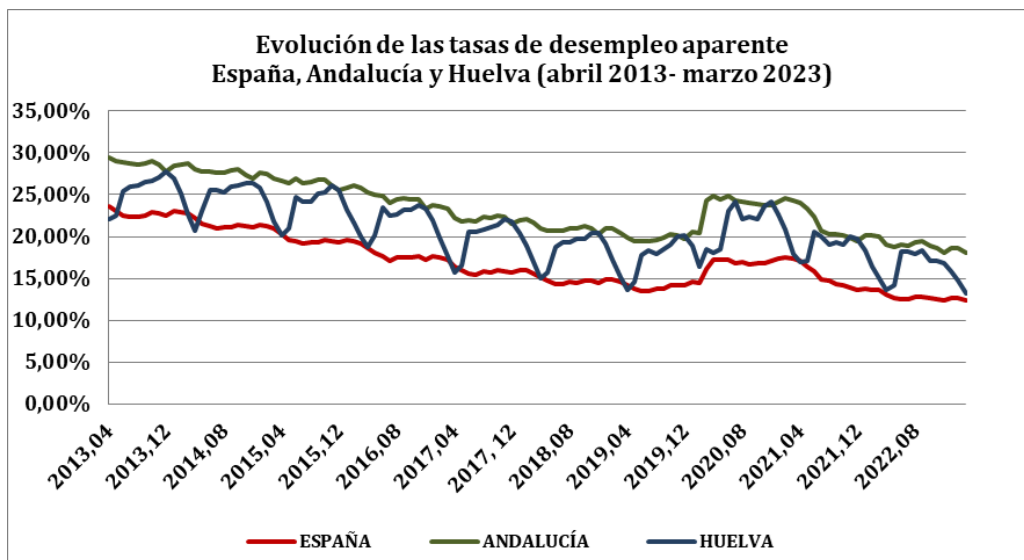
AFILIACIONES

En el caso de Huelva, se produce un aumento del número de afiliaciones a la Seguridad Social, con 18.444 altas en el mes de marzo (7,74%). En relación al mismo mes del año anterior, en Huelva la tasa de variación es del 1,27%, en Andalucía del 3,06% y en España del 2,96%. Situándose en Huelva el número de personas afiliadas en marzo de 2022 en 256.681.

Por regímenes la distribución de la afiliación es la siguiente: 50,40% Régimen General; 36,98% Régimen Especial Agrario; 11,36% Autónomos; 0,73% Régimen Especial del Mar y 0,53% Régimen Especial Empleados del Hogar.

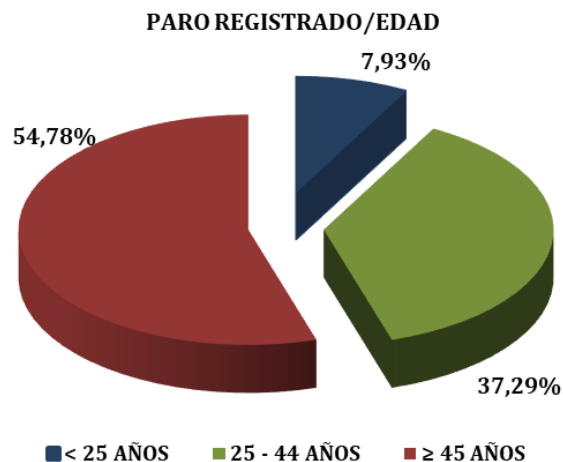
PERSONAS PARADAS - MARZO 2023			
	HUELVA	ANDALUCÍA	ESPAÑA
Nº personas	39.267	734.391	2.862.260
Tasa de variación mensual (%)	-4,61%	-2,04%	-1,67%
Diferencia mensual	-1.897	-15.284	-48.755
Tasa de variación interanual (%)	-12,41%	-9,54%	-7,93%
Diferencia anual	-5.565	-77.479	-246.503

Fuente: Ministerio de Trabajo y Economía Social.



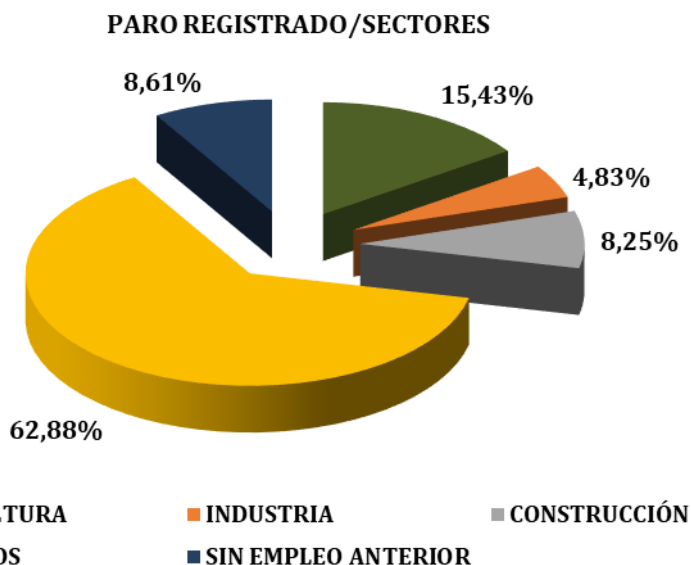
PERSONAS PARADAS POR SEXO Y GRUPOS DE EDAD - MARZO 2023					
PROVINCIA HUELVA	Nº personas	Diferencia mensual	Tasa v. mensual	Diferencia anual	Tasa v. inter-anual
HOMBRES	15.958	-758	-4,53%	-3.141	-16,45%
MUJERES	23.309	-1.139	-4,66%	-2.424	-9,42%
MENORES 25 AÑOS	3.114	-113	-3,50%	-350	-10,10%
DE 25 A 44 AÑOS	14.642	-1.014	-6,48%	-3.460	-19,11%
≥A 45 AÑOS	21.511	-770	-3,46%	-1.755	-7,54%

Fuente: Ministerio de Trabajo y Economía Social.



PERSONAS PARADAS POR SECTORES - MARZO 2023					
PROVINCIA HUELVA	Nº personas	Diferencia mensual	Tasa v. mensual	Diferencia anual	Tasa v. inter-anual
AGRICULTURA	6.059	-685	-10,16%	-2.028	-25,08%
INDUSTRIA	1.895	8	0,42%	-278	-12,79%
CONSTRUCCIÓN	3.240	-155	-4,57%	-832	-20,43%
SERVICIOS	24.691	-1.096	-4,25%	-2.532	-9,30%
SIN EMPLEO ANTERIOR	3.382	31	0,93%	105	3,20%

Fuente: Ministerio de Trabajo y Economía Social.



PARO POR SEXO Y EDAD-MARZO 2023

MUNICIPIOS	TOTAL	MES ANT.	DIF. MENS.	HOMBRES					MUJERES				
				TOTAL	<25	25 - 44	≥45	% TOTAL	TOTAL	<25	25 - 44	≥45	% TOTAL
ALÁJAR	105	112	-7	45	2	6	13	42,86%	60	27	30	27	57,14%
ALJARAQUE	1.447	1.510	-63	496	44	43	184	34,28%	951	355	268	553	65,72%
ALMENDRO, EL	73	67	6	34	3	1	10	46,58%	39	11	21	27	53,42%
ALMONASTER LA REAL	147	141	6	69	10	6	14	46,94%	78	31	45	41	53,06%
ALMONTE	1.683	1.932	-249	641	53	45	207	38,09%	1.042	272	381	725	61,91%
ALOSNO	323	343	-20	134	9	15	35	41,49%	189	62	90	112	58,51%
ARACENA	654	664	-10	260	24	16	95	39,76%	394	151	141	227	60,24%
AROCHE	145	150	-5	64	5	13	23	44,14%	81	39	36	29	55,86%
ARROYOMOLINOS DE LEON	94	105	-11	31	6	2	9	32,98%	63	19	16	42	67,02%
AYAMONTE	1.348	1.441	-93	611	45	44	229	45,33%	737	280	337	413	54,67%
BEAS	259	294	-35	118	14	12	37	45,56%	141	64	67	65	54,44%
BERROCAL	16	19	-3	11			5	68,75%	5	3	6	2	31,25%
BOLLULLOS PAR DEL CONDADO	736	766	-30	380	36	19	123	51,63%	356	156	221	181	48,37%
BONARES	204	225	-21	89	16	18	27	43,63%	115	45	46	52	56,37%
CABEZAS RUBIAS	43	38	5	15	3	3	5	34,88%	28	12	7	13	65,12%
CALA	136	135	1	46	1	6	12	33,82%	90	32	33	52	66,18%
CALAÑAS	243	243	0	83	5	8	32	34,16%	160	65	46	87	65,84%
CAMPILLO, EL	187	182	5	83	13	6	27	44,39%	104	40	43	58	55,61%
CAMPOFRIO	62	63	-1	24	5	1	8	38,71%	38	15	11	22	61,29%
CAÑAVERAL DE LEON	31	29	2	17	1	1	4	54,84%	14	5	12	8	45,16%
CARTAYA	946	1.045	-99	425	46	34	155	44,93%	521	206	224	281	55,07%
CASTAÑO DEL ROBLEDO	33	35	-2	14	0	2	1	42,42%	19	8	13	9	57,58%
CERRO DE ANDEVALO, EL	187	184	3	84	6	8	29	44,92%	103	43	49	52	55,08%
CHUCENA	108	111	-3	56	7	6	17	51,85%	52	21	32	25	48,15%
CORTECONCEPCION	48	53	-5	29	3	0	9	60,42%	19	6	17	13	39,58%
CORTEGANA	390	375	15	186	14	16	72	47,69%	204	76	100	112	52,31%
CORTELAZOR	30	38	-8	11	1	0	1	36,67%	19	9	9	10	63,33%
CUMBRES DE ENMEDIO	6	4	2	2	1		0	33,33%	4	2	1	2	66,67%
CUMBRESODEOSAN BARTOLOME	39	37	2	23	5	1	10	58,97%	16	4	8	11	41,03%
CUMBRES JUNIORES	135	124	11	53	4	4	10	39,26%	82	35	39	43	60,74%
ENCINASOLA	79	79	0	37	1	1	12	46,84%	42	16	24	25	53,16%
ESCACENA DEL CAMPO	96	109	-13	43	11	4	14	44,79%	53	30	18	19	55,21%
FUENTEHERIDOS	75	82	-7	30	4	3	7	40,00%	45	22	19	20	60,00%
GALAROJA	120	107	13	54	10	5	10	45,00%	66	33	34	28	55,00%
GIBRALEON	940	968	-28	398	37	24	134	42,34%	542	206	227	312	57,66%
GRANADA DE RIO-TINTO, LA	31	27	4	18	1	1	4	58,06%	13	6	8	11	41,94%
GRANADO, EL	33	34	-1	19	1	1	6	57,58%	14	5	12	8	42,42%
HIGUERA DE LA SIERRA	116	132	-16	46	2	1	12	39,66%	70	33	32	36	60,34%
HINOJALES	24	22	2	12	1	1	5	50,00%	12	7	6	4	50,00%
HINOJOS	161	166	-5	69	3	2	26	42,86%	92	48	40	42	57,14%
HUELVA	13.976	14.556	-580	5.432	540	507	2.008	38,87%	8.544	3.314	2.884	4.723	61,13%
ISLA CRISTINA	1.862	1.910	-48	824	110	93	305	44,25%	1.038	442	409	503	55,75%
JABUGO	220	212	8	84	11	12	32	38,18%	136	35	41	89	61,82%
LEPE	1.704	1.822	-118	704	88	69	245	41,31%	1.000	439	371	492	58,69%
LINARES DE LA SIERRA	26	31	-5	9		3	1	34,62%	17	6	8	8	65,38%
LUCENA DEL PUERTO	63	72	-9	28	4	3	9	44,44%	35	14	15	18	55,56%
MANZANILLA	116	114	2	66	6	6	23	56,90%	50	23	37	21	43,10%
MARINES, LOS	41	35	6	15	3	2	3	36,59%	26	11	9	13	63,41%
MINAS DE RIOTINTO	356	354	2	155	26	17	54	43,54%	201	78	75	106	56,46%
MOGUER	988	1.084	-96	452	54	39	155	45,75%	536	212	243	285	54,25%
NAVA, LA	36	42	-6	16	1	2	3	44,44%	20	6	12	12	55,56%
NERVA	552	544	8	217	29	30	89	39,31%	335	134	99	171	60,69%
NIEBLA	340	359	-19	130	12	18	46	38,24%	210	73	72	119	61,76%
PALMA DEL CONDADO, LA	694	724	-30	265	34	22	97	38,18%	429	158	134	249	61,82%
PALOS DE LA FRONTERA	558	665	-107	199	25	11	68	35,66%	359	149	106	199	64,34%
PATERNA DEL CAMPO	180	178	2	93	6	9	39	51,67%	87	51	48	27	48,33%
PAYMOGO	88	86	2	34	6	2	11	38,64%	54	33	17	19	61,36%
PUEBLA DE GUZMAN	223	242	-19	102	9	11	28	45,74%	121	46	65	64	54,26%
PUERTO MORAL	25	24	1	5	1	1	1	20,00%	20	6	3	13	80,00%
PUNTA UMBRIA	1.373	1.464	-91	525	48	48	178	38,24%	848	320	299	480	61,76%
ROCIANA DEL CONDADO	308	334	-26	157	10	7	53	50,97%	151	64	94	80	49,03%
ROSAL DE LA FRONTERA	104	109	-5	47	5	7	13	45,19%	57	29	29	21	54,81%
SAN BARTOLOME DE LA TORRE	181	186	-5	72	6	5	28	39,78%	109	37	38	67	60,22%
SAN JUAN DEL PUERTO	680	717	-37	271	44	36	88	39,85%	409	146	139	227	60,15%
SANLUCAR DE GUADIANA	20	26	-6	9	0	1	3	45,00%	11	2	6	8	55,00%
SAN SILVESTRE DE GUZMAN	33	35	-2	18	3	2	6	54,55%	15	6	9	7	45,45%
SANTA ANA LA REAL	50	44	6	22	4	5	6	44,00%	28	6	12	17	56,00%
SANTA BARBARA DE CASA	66	77	-11	34	6	1	8	51,52%	32	12	20	19	48,48%
SANTA OLALLA DEL CALA	169	175	-6	47	8	14	20	27,81%	122	49	19	59	72,19%
TRIGUEROS	569	588	-19	245	27	19	82	43,06%	324	130	136	175	56,94%
VALDELARCO	13	12	1	7			3	53,85%	6	3	4	3	46,15%
VALVERDE DEL CAMINO	934	952	-18	308	29	33	115	32,98%	626	228	164	365	67,02%
VILLABLANCA	115	135	-20	50	7	1	15	43,48%	65	22	28	42	56,52%
VILLALBA DEL ALCOR	255	265	-10	118	13	2	33	46,27%	137	62	72	73	53,73%
VILLANUEVA DE LAS CRUCES	23	24	-1	11	0	0	4	47,83%	12	3	7	9	52,17%
VILLANUEVA DE LOS CASTILLEJOS	190	192	-2	78	6	10	25	41,05%	112	39	47	63	58,95%
VILLARRASA	143	131	12	65	12	6	25	45,45%	78	32	28	40	54,55%
ZALAMEA LA REAL	275	272	3	120	11	9	37	43,64%	155	60	72	86	56,36%
LA ZARZA-EL PERRUNAL	120	114	6	49	4	4	11	40,83%	71	34	34	33	59,17%
ZUFRE	65	67	-2	20	4	3	9	30,77%	45	16	7	26	69,23%
PROVINCIA DE HUELVA	39.267	41.164	-1.897	15.963	1.665	1.449	5.612	40,65%	23.304	9.030	8.681	12.830	59,35%

PARO POR SECTORES-MARZO 2023

MUNICIPIOS	AGRICULTURA	INDUSTRIA	CONSTRUCCIÓN	SERVICIOS	SIN EMPLEO ANTERIOR
ALÁJAR	5	5	2	83	10
ALJARAQUE	100	51	95	1.083	118
ALMENDRO, EL	10	2	2	57	2
ALMONASTER LA REAL	4	15	59	58	11
ALMONTE	810	44	141	637	51
ALOSNO	33	12	17	241	20
ARACENA	24	47	100	439	44
AROCHE	28	16	5	90	6
ARROYOMOLINOS DE LEON	7	3	1	69	14
AYAMONTE	185	54	135	884	90
BEAS	39	12	22	166	20
BERROCAL	1	1	5	9	
BOLLULLOS PAR DEL CONDADO	113	42	100	422	59
BONARES	34	16	23	116	15
CABEZAS RUBIAS	4	0	1	38	0
CALA	12	2	8	109	5
CALAÑAS	32	13	9	171	18
CAMPILLO, EL	26	9	6	119	27
CAMPOFRIO	11	5	4	39	3
CAÑAVERAL DE LEON	2	1	4	23	1
CARTAYA	241	40	76	531	58
CASTAÑO DEL ROBLEDO	2	3	1	26	1
CERRO DE ANDEVALO, EL	14	8	11	140	14
CHUCENA	4	8	15	72	9
CORTECONCEPCION	4	5	4	33	2
CORTEGANA	25	48	108	183	26
CORTELAZOR	3	1	16	9	1
CUMBRES DE ENMEDIO			4	2	
CUMBRES DE SAN BARTOLOME	4	7	3	23	2
CUMBRES JUNIORES	3	29	14	77	12
ENCINASOLA	7	7	14	48	3
ESCACENA DEL CAMPO	13	0	8	64	11
FUENTEHERIDOS	4	4	10	52	5
GALAROZA	6	21	9	79	5
GIBRALEON	147	35	118	568	72
GRANADA DE RIO-TINTO, LA	2	1	1	27	
GRANADO, EL	2	0	2	29	
HIGUERA DE LA SIERRA	4	7	21	77	7
HINOJALES	3	1	11	9	0
HINOJOS	37	13	13	95	3
HUELVA	1.793	510	937	9.116	1.620
ISLA CRISTINA	429	98	129	1.040	166
JABUGO	7	78	4	126	5
LEPE	341	64	109	1.113	77
LINARES DE LA SIERRA	1	1	16	6	2
LUCENA DEL PUERTO	23	2	11	19	8
MANZANILLA	19	5	20	61	11
MARINES, LOS	2		0	37	2
MINAS DE RIOTINTO	28	22	7	263	36
MOGUER	253	82	137	454	62
NAVA, LA	2	5	1	26	2
NERVA	87	29	32	333	71
NIEBLA	39	12	30	233	26
PALMA DEL CONDADO, LA	114	30	31	466	53
PALOS DE LA FRONTERA	127	31	22	351	27
PATERNA DEL CAMPO	32	10	17	106	15
PAYMOGO	29	2	8	44	5
PUEBLA DE GUZMAN	25	6	19	163	10
PUERTO MORAL		0	2	21	2
PUNTA UMBRIA	126	51	115	967	114
ROCIANA DEL CONDADO	105	8	24	165	6
ROSAL DE LA FRONTERA	28	4	3	66	3
SAN BARTOLOME DE LA TORRE	18	15	17	125	6
SAN JUAN DEL PUERTO	98	34	74	409	65
SANLUCAR DE GUADIANA	1	1	7	10	1
SAN SILVESTRE DE GUZMAN	0	1	1	31	
SANTA ANA LA REAL	4	6	14	22	4
SANTA BARBARA DE CASA	14	1	28	21	2
SANTA OLALLA DEL CALA	14	7	5	133	10
TRIGUEROS	88	15	57	359	50
VALDELARCO	1	3		9	
VALVERDE DEL CAMINO	70	109	51	611	93
VILLABLANCA	20	12	3	72	8
VILLALBA DEL ALCOR	27	9	32	171	16
VILLANUEVA DE LAS CRUCES	2		1	19	1
VILLANUEVA DE LOS CASTILLEJOS	26	10	7	140	7
VILLARRASA	31	5	21	79	7
ZALAMEA LA REAL	17	21	37	172	28
LA ZARZA-EL PERRUNAL	9	8	7	87	9
ZUFRE	4	0	6	48	7
PROVINCIA DE HUELVA	6.059	1.895	3.240	24.691	3.382

2.2. MUNICIPIOS

2. PARO REGISTRADO

PARO REGISTRADO MARZO 2023	TOTAL DIFERENCIA ANUAL PARO REGISTRADO (nº personas)	DIFERENCIA ANUAL PERSONAS PARADAS (nº personas)/SEXO	
		HOMBRES	MUJERES
ALAJAR	-5	-9	4
ALJARAQUE	-183	-89	-94
ALMENDRO, EL	7	4	3
ALMONASTER LA REAL	-15	-4	-11
ALMONTE	-632	-333	-299
ALOSNO	-64	-51	-13
ARACENA	-95	-42	-53
AROCHE	-26	-12	-14
ARROYOMOLINOS DE LEON	-25	-19	-6
AYAMONTE	-341	-143	-198
BEAS	-61	-46	-15
BERROCAL	-1	1	-2
BOLLULLOS PAR DEL CONDADO	-14	-32	18
BONARES	5	-15	20
CABEZAS RUBIAS	-4	-4	0
CALA	-16	-8	-8
CALAÑAS	5	-4	9
CAMPILLO, EL	-17	-4	-13
CAMPOFRIO	-1	-2	1
CAÑAVERAL DE LEON	-7	-6	-1
CARTAYA	-173	-89	-84
CASTAÑO DEL ROBLEDO	-5	-3	-2
CERRO DE ANDEVALO, EL	2	3	-1
CHUCENA	-20	-17	-3
CORTECONCEPCION	-14	-3	-11
CORTEGANA	-38	-19	-19
CORTELAZOR	-1	0	-1
CUMBRES DE ENMEDIO	0	-1	1
CUMBRES DE SAN BARTOLOME	4	8	-4
CUMBRES JUNIORES	-9	-10	1
ENCINASOLA	-24	-9	-15
ESCACENA DEL CAMPO	-34	-23	-11
FUENTEHERIDOS	-24	-10	-14
GALAROZA	-33	-15	-18
GIBRALEON	-111	-35	-76
GRANADA DE RIO-TINTO, LA	5	6	-1
GRANADO, EL	-7	-2	-5
HIGUERA DE LA SIERRA	-28	-22	-6
HINOJALES	4	2	2
HINOJOS	-64	-31	-33
HUELVA	-1.478	-845	-633
ISLA CRISTINA	-520	-306	-214
JABUGO	-34	-23	-11
LEPE	-206	-122	-84
LINARES DE LA SIERRA	2	-1	3
LUCENA DEL PUERTO	-46	-34	-12
MANZANILLA	-11	-3	-8
MARINES, LOS	-5	-4	-1
MINAS DE RIOTINTO	-11	4	-15
MOGUER	-101	-58	-43
NAVA, LA	-11	-6	-5
NERVA	-15	-2	-13
NIEBLA	-76	-34	-42
PALMA DEL CONDADO, LA	-77	-39	-38
PALOS DE LA FRONTERA	-59	-55	-4
PATERNA DEL CAMPO	-6	-8	2
PAYMOGO	-29	-15	-14
PUEBLA DE GUZMAN	-7	6	-13
PUERTO MORAL	-4	-4	0
PUNTA UMBRIA	-314	-205	-109
ROCIANA DEL CONDADO	-199	-108	-91
ROSAL DE LA FRONTERA	-25	-13	-12
SAN BARTOLOME DE LA TORRE	-2	4	-6
SAN JUAN DEL PUERTO	8	-21	29
SANLUCAR DE GUADIANA	-2	4	-6
SAN SILVESTRE DE GUZMAN	-3	-3	0
SANTA ANA LA REAL	-7	-3	-4
SANTA BARBARA DE CASA	-13	-6	-7
SANTA OLALLA DEL CALA	-14	-2	-12
TRIGUEROS	-34	-7	-27
VALDELARCO	-5	-1	-4
VALVERDE DEL CAMINO	-98	-70	-28
VILLABLANCA	-33	-18	-15
VILLALBA DEL ALCOR	-23	-17	-6
VILLANUEVA DE LAS CRUCES	1	7	-6
VILLANUEVA DE LOS CASTILLEJOS	5	-7	12
VILLARRASA	0	2	-2
ZALAMEA LA REAL	-28	-10	-18
LA ZARZA-EL PERRUNAL	-3	-9	6
ZUFRE	-22	-16	-6
PROVINCIA DE HUELVA	-5.565	-3.136	-2.429

2.2. MUNICIPIOS

2. PARO REGISTRADO

PARO REGISTRADO MARZO 2023	TASA VARIACIÓN ANUAL PARO REGISTRADO	TASA VARIACIÓN ANUAL PERSONAS PARADAS/SEXO	
		HOMBRES	MUJERES
ALAJAR	-4,55%	-16,67%	7,14%
ALJARAQUE	-11,23%	-15,21%	-9,00%
ALMENDRO, EL	10,61%	13,33%	8,33%
ALMONASTER LA REAL	-9,26%	-5,48%	-12,36%
ALMONTE	-27,30%	-34,19%	-22,30%
ALOSNO	-16,54%	-27,57%	-6,44%
ARACENA	-12,68%	-13,91%	-11,86%
AROCHE	-15,20%	-15,79%	-14,74%
ARROYOMOLINOS DE LEON	-21,01%	-38,00%	-8,70%
AYAMONTE	-20,19%	-18,97%	-21,18%
BEAS	-19,06%	-28,05%	-9,62%
BERROCAL	-5,88%	10,00%	-28,57%
BOLLULLOS PAR DEL CONDADO	-1,87%	-7,77%	5,33%
BONARES	2,51%	-14,42%	21,05%
CABEZAS RUBIAS	-8,51%	-21,05%	0,00%
CALA	-10,53%	-14,81%	-8,16%
CALAÑAS	2,10%	-4,60%	5,96%
CAMPILLO, EL	-8,33%	-4,60%	-11,11%
CAMPOFRIO	-1,59%	-7,69%	2,70%
CAÑAVERAL DE LEON	-18,42%	-26,09%	-6,67%
CARTAYA	-15,46%	-17,32%	-13,88%
CASTAÑO DEL ROBLEDO	-13,16%	-17,65%	-9,52%
CERRO DE ANDEVALO, EL	1,08%	3,70%	-0,96%
CHUCENA	-15,63%	-23,29%	-5,45%
CORTECONCEPCION	-22,58%	-9,38%	-36,67%
CORTEGANA	-8,88%	-9,27%	-8,52%
CORTELAZOR	-3,23%	0,00%	-5,00%
CUMBRES DE ENMEDIO	0,00%	-33,33%	33,33%
CUMBRES DE SAN BARTOLOME	11,43%	53,33%	-20,00%
CUMBRES JUNIORES	-6,25%	-15,87%	1,23%
ENCINASOLA	-23,30%	-19,57%	-26,32%
ESCACENA DEL CAMPO	-26,15%	-34,85%	-17,19%
FUENTEHERIDOS	-24,24%	-25,00%	-23,73%
GALAROZA	-21,57%	-21,74%	-21,43%
GIBRALEON	-10,56%	-8,08%	-12,30%
GRANADA DE RIO-TINTO, LA	19,23%	50,00%	-7,14%
GRANADO, EL	-17,50%	-9,52%	-26,32%
HIGUERA DE LA SIERRA	-19,44%	-32,35%	-7,89%
HINOJALES	20,00%	20,00%	20,00%
HINOJOS	-28,44%	-31,00%	-26,40%
HUELVA	-9,56%	-13,46%	-6,90%
ISLA CRISTINA	-21,83%	-27,08%	-17,09%
JABUGO	-13,39%	-21,50%	-7,48%
LEPE	-10,79%	-14,77%	-7,75%
LINARES DE LA SIERRA	8,33%	-10,00%	21,43%
LUCENA DEL PUERTO	-42,20%	-54,84%	-25,53%
MANZANILLA	-8,66%	-4,35%	-13,79%
MARINES, LOS	-10,87%	-21,05%	-3,70%
MINAS DE RIOTINTO	-3,00%	2,65%	-6,94%
MOGUER	-9,27%	-11,37%	-7,43%
NAVA, LA	-23,40%	-27,27%	-20,00%
NERVA	-2,65%	-0,91%	-3,74%
NIEBLA	-18,27%	-20,73%	-16,67%
PALMA DEL CONDADO, LA	-9,99%	-12,83%	-8,14%
PALOS DE LA FRONTERA	-9,56%	-21,65%	-1,10%
PATERNA DEL CAMPO	-3,23%	-7,92%	2,35%
PAYMOGO	-24,79%	-30,61%	-20,59%
PUEBLA DE GUZMAN	-3,04%	6,25%	-9,70%
PUERTO MORAL	-13,79%	-44,44%	0,00%
PUNTA UMBRIA	-18,61%	-28,08%	-11,39%
ROCIANA DEL CONDADO	-39,25%	-40,75%	-37,60%
ROSAL DE LA FRONTERA	-19,38%	-21,67%	-17,39%
SAN BARTOLOME DE LA TORRE	-1,09%	5,88%	-5,22%
SAN JUAN DEL PUERTO	1,19%	-7,19%	7,63%
SANLUCAR DE GUADIANA	-9,09%	80,00%	-35,29%
SAN SILVESTRE DE GUZMAN	-8,33%	-14,29%	0,00%
SANTA ANA LA REAL	-12,28%	-12,00%	-12,50%
SANTA BARBARA DE CASA	-16,46%	-15,00%	-17,95%
SANTA OLALLA DEL CALA	-7,65%	-4,08%	-8,96%
TRIGUEROS	-5,64%	-2,78%	-7,69%
VALDELARCO	-27,78%	-12,50%	-40,00%
VALVERDE DEL CAMINO	-9,50%	-18,52%	-4,28%
VILLABLANCA	-22,30%	-26,47%	-18,75%
VILLALBA DEL ALCOR	-8,27%	-12,59%	-4,20%
VILLANUEVA DE LAS CRUCES	4,55%	175,00%	-33,33%
VILLANUEVA DE LOS CASTILLEJOS	2,70%	-8,24%	12,00%
VILLARRASA	0,00%	3,17%	-2,50%
ZALAMEA LA REAL	-9,24%	-7,69%	-10,40%
LA ZARZA-EL PERRUNAL	-2,44%	-15,52%	9,23%
ZUFRE	-25,29%	-44,44%	-11,76%
PROVINCIA DE HUELVA	-12,41%	-16,42%	-9,44%

2.2. MUNICIPIOS

2. PARO REGISTRADO

PARO REGISTRADO MARZO 2023	DIFERENCIA ANUAL PERSONAS PARADAS (nº personas)/SECTORES				
	AGRICULTURA	INDUSTRIA	CONSTRUCCIÓN	SERVICIOS	SIN EMPLEO ANTERIOR
ALAJAR	-2	0	-8	5	0
ALJARAQUE	-30	-27	-21	-100	-5
ALMENDRO, EL	3	0	0	5	-1
ALMONASTER LA REAL	-4	-12	-5	5	1
ALMONTE	-418	-9	-41	-176	12
ALOSNO	-16	-5	-12	-29	-2
ARACENA	-27	-4	-17	-42	-5
AROCHE	-5	3	-4	-19	-1
ARROYOMOLINOS DE LEON	-11	-4	-8	-1	-1
AYAMONTE	-52	-9	-15	-259	-6
BEAS	-33	1	-14	-11	-4
BERROCAL	0	1	5	-5	-2
BOLLULLOS PAR DEL CONDADO	-15	20	-31	0	12
BONARES	-10	9	-12	15	3
CABEZAS RUBIAS	-1	-1	0	-1	-1
CALA	-2	-3	1	-11	-1
CALAÑAS	-5	-2	-1	14	-1
CAMPILLO, EL	-1	-4	1	-14	1
CAMPOFRIO	3	-3	1	-2	0
CAÑAVERAL DE LEON	-1	0	0	-5	-1
CARTAYA	-79	0	-33	-80	19
CASTAÑO DEL ROBLEDO	0	-1	1	-4	-1
CERRO DE ANDEVALO, EL	3	-3	-7	9	0
CHUCENA	-10	3	-3	-5	-5
CORTECONCEPCION	0	-1	0	-15	2
CORTEGANA	-11	-5	-23	1	0
CORTELAZOR	2	-1	-3	0	1
CUMBRES DE ENMEDIO	0	0	0	0	0
CUMBRES DE SAN BARTOLOME	1	0	0	5	-2
CUMBRES JUNIORES	1	-10	-6	-2	8
ENCINASOLA	-6	-3	-13	0	-2
ESCACENA DEL CAMPO	-9	-1	-11	-21	8
FUENTEHERIDOS	1	-3	-6	-17	1
GALAROZA	-4	-7	-6	-15	-1
GIBRALEON	-67	0	-11	-39	6
GRANADA DE RIO-TINTO, LA	2	-1	0	4	0
GRANADO, EL	-2	-1	-1	-2	-1
HIGUERA DE LA SIERRA	-8	-3	-6	-8	-3
HINOJALES	2	-1	-1	4	0
HINOJOS	-24	-14	-2	-17	-7
HUELVA	-281	-122	-215	-887	27
ISLA CRISTINA	-244	25	-39	-271	9
JABUGO	-5	-27	-1	2	-3
LEPE	-83	2	-49	-87	11
LINARES DE LA SIERRA	-1	0	-3	4	2
LUCENA DEL PUERTO	-32	-3	-8	-7	4
MANZANILLA	-10	1	-6	5	-1
MARINES, LOS	-1	-7	-1	2	2
MINAS DE RIOTINTO	-9	3	-2	-9	6
MOGUER	-83	0	-24	-6	12
NAVA, LA	-2	1	0	-11	1
NERVA	4	3	-2	-20	0
NIEBLA	-41	-10	-7	-21	3
PALMA DEL CONDADO, LA	-19	-4	-17	-38	1
PALOS DE LA FRONTERA	-66	-16	-5	21	7
PATERNA DEL CAMPO	-1	-1	2	-1	-5
PAYMOGO	-3	0	-7	-16	-3
PUEBLA DE GUZMAN	-16	-1	9	-4	5
PUERTO MORAL	-3	-3	1	-1	2
PUNTA UMBRIA	-44	-18	-39	-217	4
ROCIANA DEL CONDADO	-136	-2	-43	-6	-12
ROSAL DE LA FRONTERA	-8	-2	-1	-15	1
SAN BARTOLOME DE LA TORRE	-14	7	2	3	0
SAN JUAN DEL PUERTO	-27	6	-11	31	9
SANLUCAR DE GUADIANA	1	1	-2	-1	-1
SAN SILVESTRE DE GUZMAN	-2	0	-2	2	-1
SANTA ANA LA REAL	1	2	-4	-6	0
SANTA BARBARA DE CASA	-6	-2	-2	-2	-1
SANTA OLALLA DEL CALA	-1	3	0	-16	0
TRIGUEROS	-1	-9	-2	-28	6
VALDELARCO	0	-1	-1	-3	0
VALVERDE DEL CAMINO	-17	-5	-33	-45	2
VILLABLANCA	-21	5	-3	-15	1
VILLALBA DEL ALCOR	-8	-4	-8	0	-3
VILLANUEVA DE LAS CRUCES	0	0	-1	1	1
VILLANUEVA DE LOS CASTILLEJOS	3	-1	-1	4	0
VILLARRASA	2	-3	11	-9	-1
ZALAMEA LA REAL	-8	8	-5	-18	-5
LA ZARZA-EL PERRUNAL	-6	0	5	-1	-1
ZUFRE	-5	-3	-6	-13	5
TOTAL PROVINCIA	-2.028	-278	-832	-2.532	105

2.2. MUNICIPIOS

2. PARO REGISTRADO

PARO REGISTRADO MARZO 2023	TASA VARIACIÓN ANUAL PERSONAS PARADAS/SECTORES				
	AGRICULTURA	INDUSTRIA	CONSTRUCCIÓN	SERVICIOS	SIN EMPLEO ANTERIOR
ALAJAR	-28,57%	0,00%	-80,00%	6,41%	0,00%
ALJARAQUE	-23,08%	-34,62%	-18,10%	-8,45%	-4,07%
ALMENDRO, EL	42,86%	0,00%	0,00%	9,62%	-33,33%
ALMONASTER LA REAL	-50,00%	-44,44%	-7,81%	9,43%	10,00%
ALMONTE	-34,04%	-16,98%	-22,53%	-21,65%	30,77%
ALOSNO	-32,65%	-29,41%	-41,38%	-10,74%	-9,09%
ARACENA	-52,94%	-7,84%	-14,53%	-8,73%	-10,20%
AROCHE	-15,15%	23,08%	-44,44%	-17,43%	-14,29%
ARROYOMOLINOS DE LEON	-61,11%	-57,14%	-88,89%	-1,43%	-6,67%
AYAMONTE	-21,94%	-14,29%	-10,00%	-22,66%	-6,25%
BEAS	-45,83%	9,09%	-38,89%	-6,21%	-16,67%
BERROCAL	0,00%			-35,71%	-100,00%
BOLLULLOS PAR DEL CONDADO	-11,72%	90,91%	-23,66%	0,00%	25,53%
BONARES	-22,73%	128,57%	-34,29%	14,85%	25,00%
CABEZAS RUBIAS	-20,00%	-100,00%	0,00%	-2,56%	-100,00%
CALA	-14,29%	-60,00%	14,29%	-9,17%	-16,67%
CALAÑAS	-13,51%	-13,33%	-10,00%	8,92%	-5,26%
CAMPILLO, EL	-3,70%	-30,77%	20,00%	-10,53%	3,85%
CAMPOFRIO	37,50%	-37,50%	33,33%	-4,88%	0,00%
CAÑAVERAL DE LEON	-33,33%	0,00%	0,00%	-17,86%	-50,00%
CARTAYA	-24,69%	0,00%	-30,28%	-13,09%	48,72%
CASTAÑO DEL ROBLEDO	0,00%	-25,00%		-13,33%	-50,00%
CERRO DE ANDEVALO, EL	27,27%	-27,27%	-38,89%	6,87%	0,00%
CHUCENA	-71,43%	60,00%	-16,67%	-6,49%	-35,71%
CORTECONCEPCION	0,00%	-16,67%	0,00%	-31,25%	
CORTEGANA	-30,56%	-9,43%	-17,56%	0,55%	0,00%
CORTELAZOR	200,00%	-50,00%	-15,79%	0,00%	
CUMBRES DE ENMEDIO			0,00%	0,00%	
CUMBRES DE SAN BARTOLOME	33,33%	0,00%	0,00%	27,78%	-50,00%
CUMBRES JUNIORES	50,00%	-25,64%	-30,00%	-2,53%	200,00%
ENCINASOLA	-46,15%	-30,00%	-48,15%	0,00%	-40,00%
ESCACENA DEL CAMPO	-40,91%	-100,00%	-57,89%	-24,71%	266,67%
FUENTEHERIDOS	33,33%	-42,86%	-37,50%	-24,64%	25,00%
GALAROZA	-40,00%	-25,00%	-40,00%	-15,96%	-16,67%
GIBRALEON	-31,31%	0,00%	-8,53%	-6,43%	9,09%
GRANADA DE RIO-TINTO, LA		-50,00%	0,00%	17,39%	
GRANADO, EL	-50,00%	-100,00%	-33,33%	-6,45%	-100,00%
HIGUERA DE LA SIERRA	-66,67%	-30,00%	-22,22%	-9,41%	-30,00%
HINOJALES	200,00%	-50,00%	-8,33%	80,00%	
HINOJOS	-39,34%	-51,85%	-13,33%	-15,18%	-70,00%
HUELVA	-13,55%	-19,30%	-18,66%	-8,87%	1,69%
ISLA CRISTINA	-36,26%	34,25%	-23,21%	-20,67%	5,73%
JABUGO	-41,67%	-25,71%	-20,00%	1,61%	-37,50%
LEPE	-19,58%	3,23%	-31,01%	-7,25%	16,67%
LINARES DE LA SIERRA	-50,00%	0,00%	-15,79%	200,00%	
LUCENA DEL PUERTO	-58,18%	-60,00%	-42,11%	-26,92%	100,00%
MANZANILLA	-34,48%	25,00%	-23,08%	8,93%	-8,33%
MARINES, LOS	-33,33%	-100,00%	-100,00%	5,71%	
MINAS DE RIOTINTO	-24,32%	15,79%	-22,22%	-3,31%	20,00%
MOGUER	-24,70%	0,00%	-14,91%	-1,30%	24,00%
NAVA, LA	-50,00%	25,00%	0,00%	-29,73%	100,00%
NERVA	4,82%	11,54%	-5,88%	-5,67%	0,00%
NIEBLA	-51,25%	-45,45%	-18,92%	-8,27%	13,04%
PALMA DEL CONDADO, LA	-14,29%	-11,76%	-35,42%	-7,54%	1,92%
PALÓS DE LA FRONTERA	-34,20%	-34,04%	-18,52%	6,36%	35,00%
PATERNA DEL CAMPO	-3,03%	-9,09%	13,33%	-0,93%	-25,00%
PAYMOCO	-9,38%	0,00%	-46,67%	-26,67%	-37,50%
PUEBLA DE GUZMAN	-39,02%	-14,29%	90,00%	-2,40%	100,00%
PUERTO MORAL	-100,00%	-100,00%	100,00%	-4,55%	
PUNTA UMBRIA	-25,88%	-26,09%	-25,32%	-18,33%	3,64%
ROCIANA DEL CONDADO	-56,43%	-20,00%	-64,18%	-3,51%	-66,67%
ROSAL DE LA FRONTERA	-22,22%	-33,33%	-25,00%	-18,52%	50,00%
SAN BARTOLOME DE LA TORRE	-43,75%	87,50%	13,33%	2,46%	0,00%
SAN JUAN DEL PUERTO	-21,60%	21,43%	-12,94%	8,20%	16,07%
SANLUCAR DE GUADIANA			-22,22%	-9,09%	-50,00%
SAN SILVESTRE DE GUZMAN	-100,00%	0,00%	-66,67%	6,90%	-100,00%
SANTA ANA LA REAL	33,33%	50,00%	-22,22%	-21,43%	0,00%
SANTA BARBARA DE CASA	-30,00%	-66,67%	-6,67%	-8,70%	-33,33%
SANTA OLALLA DEL CALA	-6,67%	75,00%	0,00%	-10,74%	0,00%
TRIGUEROS	-1,12%	-37,50%	-3,39%	-7,24%	13,64%
VALDELARCO	0,00%	-25,00%	-100,00%	-25,00%	
VALVERDE DEL CAMINO	-19,54%	-4,39%	-39,29%	-6,86%	2,20%
VILLABLANCA	-51,22%	71,43%	-50,00%	-17,24%	14,29%
VILLALBA DEL ALCOR	-22,86%	-30,77%	-20,00%	0,00%	-15,79%
VILLANUEVA DE LAS CRUCES	0,00%		-50,00%	5,56%	
VILLANUEVA DE LOS CASTILLEJOS	13,04%	-9,09%	-12,50%	2,94%	0,00%
VILLARRASA	6,90%	-37,50%	110,00%	-10,23%	-12,50%
ZALAMEA LA REAL	-32,00%	61,54%	-11,90%	-9,47%	-15,15%
LA ZARZA-EL PERRUNAL	-40,00%	0,00%	250,00%	-1,14%	-10,00%
ZUFRE	-55,56%	-100,00%	-50,00%	-21,31%	250,00%
TOTAL PROVINCIA	-25,08%	-12,79%	-20,43%	-9,30%	3,20%

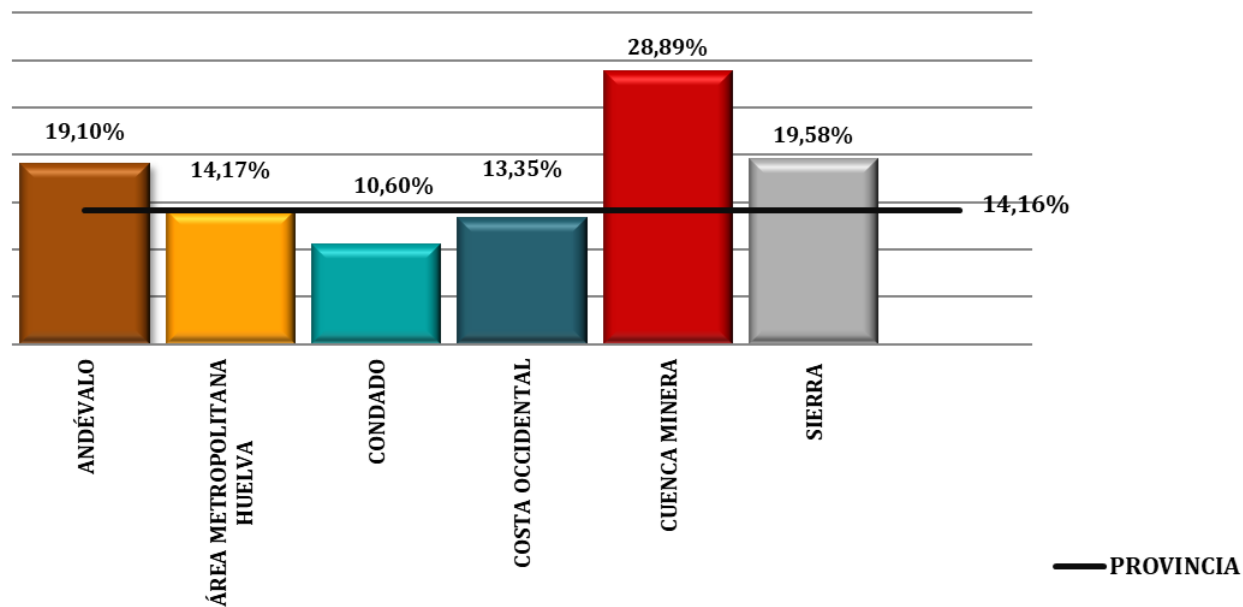
TASA DE DESEMPLEO APARENTE. MARZO 2023

COMARCAS Y MUNICIPIOS	AFILIACIÓN	PARO REGISTRADO	TASA DES. APARENTE
ANDÉVALO	11.635	2.747	19,10%
El Almendro	222	73	24,75%
Alosno	1.171	323	21,62%
Cabezas Rubias	160	43	21,18%
Calañas	659	363	35,52%
El Cerro de Andévalo	478	187	28,12%
El Granado	126	33	20,75%
Paymogo	355	88	19,86%
Puebla de Guzmán	827	223	21,24%
San Bartolomé de la Torre	1.795	181	9,16%
Sanlúcar de Gadiana	79	20	20,20%
Santa Bárbara de Casa	402	66	14,10%
Valverde del Camino	3.285	934	22,14%
Villanueva de las Cruces	47	23	32,86%
Villanueva de los Castillejos	2.029	190	8,56%
CONDADO	49.889	5.915	10,60%
Almonte	18.252	1.683	8,44%
Beas	1.090	259	19,20%
Bollulllos Par del Condado	5.650	736	11,53%
Bonares	2.672	204	7,09%
Chucena	719	108	13,06%
Escacena del Campo	735	96	11,55%
Hinojos	1.331	161	10,79%
Lucena del Puerto	4.116	63	1,51%
Manzanilla	725	116	13,79%
Niebla	2.635	340	11,43%
La Palma del Condado	3.348	694	17,17%
Paterna del Campo	1.027	180	14,91%
Rociana del Condado	4.221	308	6,80%
Trigueros	1.823	569	23,79%
Villalba del Alcor	951	255	21,14%
Villarrasa	594	143	19,40%
COSTA OCCIDENTAL	38.984	6.008	13,35%
Ayamonte	5.806	1.348	18,84%
Cartaya	9.637	946	8,94%
Isla Cristina	6.555	1.862	22,12%
Lepe	15.761	1.704	9,76%
San Silvestre de Guzmán	167	33	16,50%
Villablanca	1.058	115	9,80%
CUENCA MINERA	3.641	1.479	28,89%
Berrocal	32	16	33,33%
El Campillo	430	187	30,31%
Campofrío	209	62	22,88%
La Granada de Río-Tinto	39	31	44,29%
Minas de Riotinto	1.429	356	19,94%
Nerva	1.024	552	35,03%
Zalamea la Real	478	275	36,52%
ÁREA METROPOLITANA HUELVA	120.958	19.962	14,17%
Aljaraque	4.364	1.447	24,90%
Gibraleón	3.560	940	20,89%
Huelva	72.839	13.976	16,10%
Moguer	15.705	988	5,92%
Palos de la Frontera	14.392	558	3,73%
Punta Umbría	5.156	1.373	21,03%
San Juan del Puerto	4.942	680	12,10%
SIERRA ARACENA P. AROCHE	12.960	3.156	19,58%
Alájar	205	105	33,87%
Almonaster la Real	2.272	147	6,08%
Aracena	2.572	654	20,27%
Aroche	1.089	145	11,75%
Arroyomolinos de León	220	94	29,94%
Cala	226	136	37,57%
Cañaveral de León	152	31	16,94%
Castaño del Robledo	33	33	50,00%
Corteconcepción	147	48	24,62%
Cortegana	1.175	390	24,92%
Cortelazor	56	30	34,88%
Cumbres de Enmedio	10	6	37,50%
Cumbres de San Bartolomé	91	39	30,00%
Cumbres mayores	604	135	18,27%
Encinasola	398	79	16,56%
Fuenteheridos	201	75	27,17%
Galaroza	493	120	19,58%
Higuera de la Sierra	288	116	28,71%
Hinojales	79	24	23,30%
Jabugo	942	220	18,93%
Linares de la Sierra	49	26	34,67%
Los Marines	81	41	33,61%
La Nava	48	36	42,86%
Puerto Moral	67	25	27,17%
Rosal de la Frontera	456	104	18,57%
Santa Ana la Real	98	50	33,78%
Santa Olalla del Cala	693	169	19,61%
Valdelarco	59	13	18,06%
Zufre	156	65	29,41%
TOTAL PROVINCIA	238.067	39.267	14,16%

INDICADORES POR COMARCAS - MARZO 2023

	AFILIACIÓN	PARO	TASA DES. APARENTE
ANDÉVALO	11.635	2.747	19,10%
ÁREA METROPOLITANA	120.958	19.962	14,17%
CONDADO	49.889	5.915	10,60%
COSTA OCCIDENTAL	38.984	6.008	13,35%
CUENCA MINERA	3.641	1.479	28,89%
SIERRA ARACENA P. AROCHE	12.960	3.156	19,58%
PROVINCIA*	238.067	39.267	14,16%

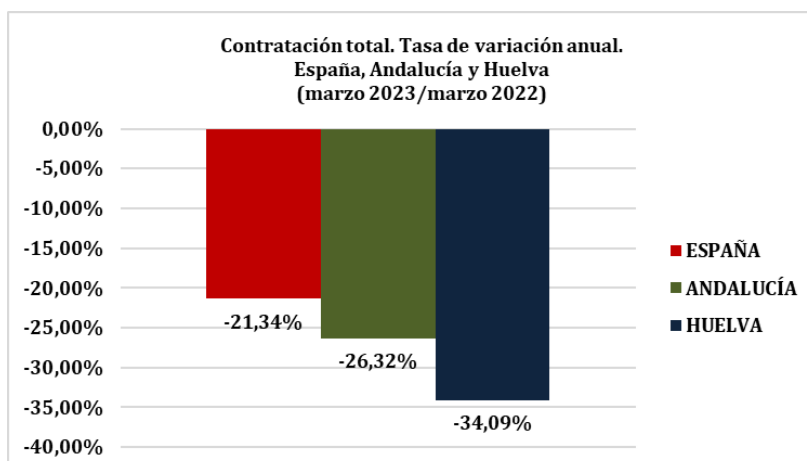
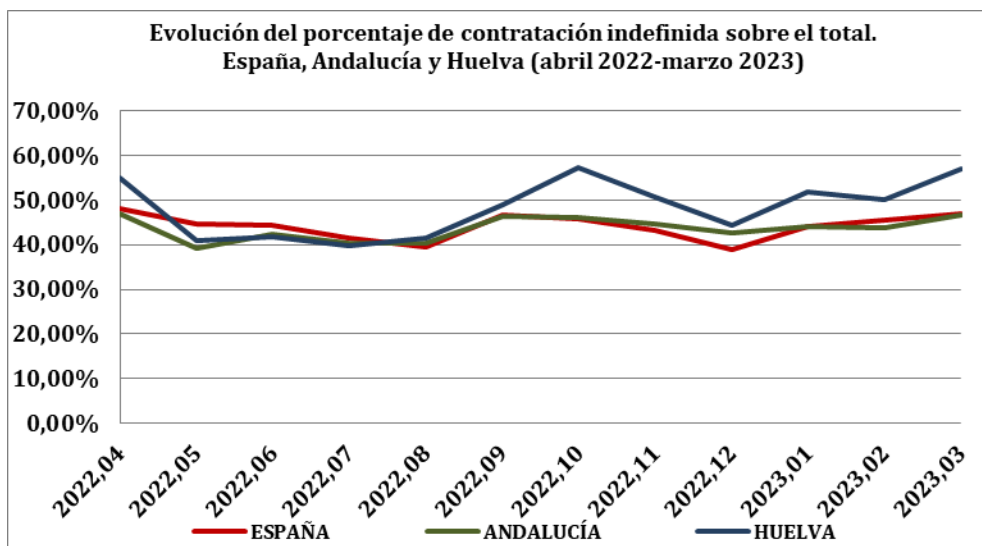
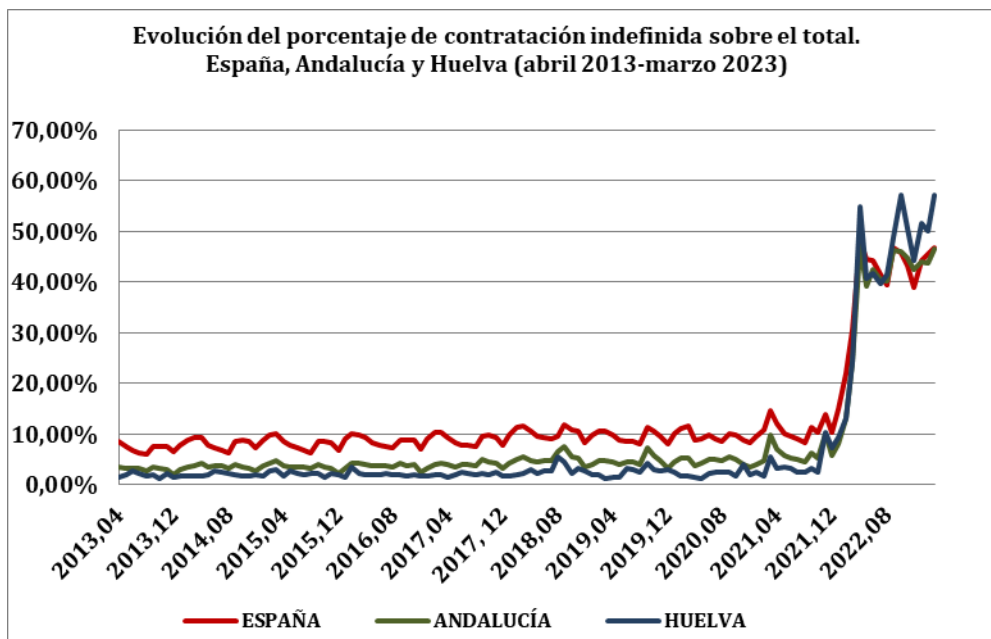
*NO INCLUIDAS PERSONAS SIN DISTRIBUIR MUNICIPALMENTE

TASA DESEMPLEO APARENTE COMARCAS
MARZO 2023

CONTRATOS REALIZADOS - MARZO 2023

	TOTALES			TEMPORALES			INDEFINIDOS		
	HUELVA	ANDAL.	ESPAÑA	HUELVA	ANDAL.	ESPAÑA	HUELVA	ANDAL.	ESPAÑA
TOTAL	41.219	289.315	1.315.095	17.697	154.689	699.421	23.522	134.626	615.674
Diferencia mensual	12.290	49.676	230.293	3.236	19.921	107.819	9.054	29.755	122.474
Tasa v. mensual	42,48%	20,73%	21,23%	22,38%	14,78%	18,22%	62,58%	28,37%	24,83%
Diferencia anual	-21.315	-103.330	-356.746	-29.660	-142.346	-458.743	8.345	39.016	101.997
Tasa v. interanual	-34,09%	-26,32%	-21,34%	-62,63%	-47,92%	-39,61%	54,98%	40,81%	19,86%

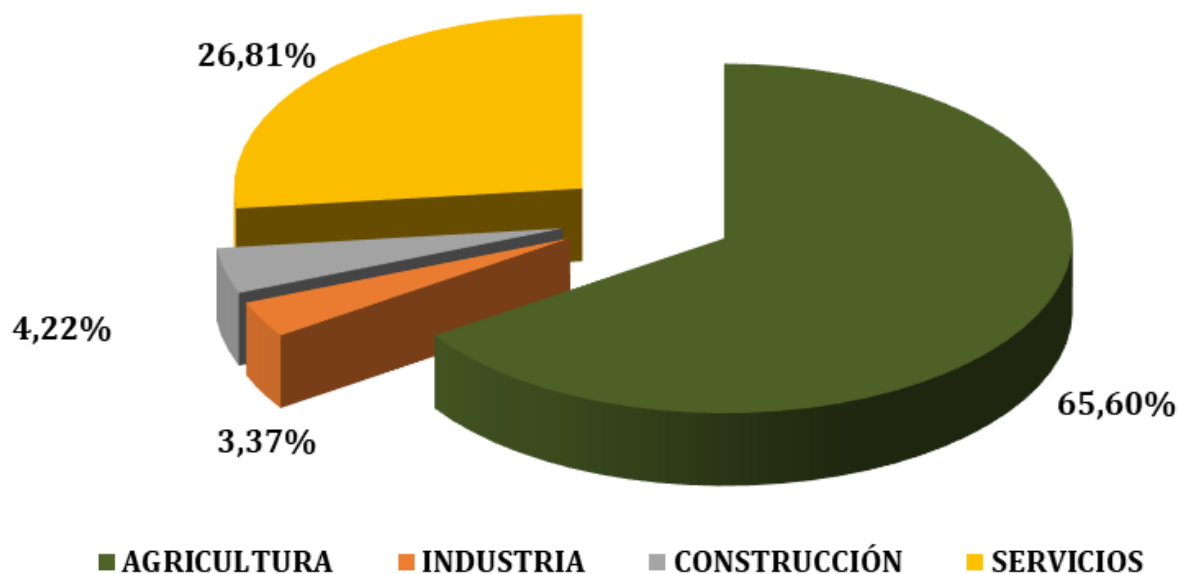
Fuente: Ministerio de Trabajo y Economía Social.



CONTRATOS POR SECTORES PROVINCIA DE HUELVA -MARZO 2023				
SECTORES	AGRICULTURA	INDUSTRIA	CONSTRUCCIÓN	SERVICIOS
CONTRATOS TEMPORALES				
Nº PERSONAS	8.684	984	858	7.171
SOBRE TOTAL	21,07%	2,39%	2,08%	17,40%
CONTRATOS INDEFINIDOS				
Nº PERSONAS	18.355	406	881	3.880
SOBRE TOTAL	44,53%	0,98%	2,14%	9,41%

Fuente: Ministerio de Trabajo y Economía Social.

CONTRATACIÓN TOTAL/SECTORES



3.2. MUNICIPIOS

3. CONTRATACIONES

CONTRATACIONES-MARZO 2023

MUNICIPIOS	SECTORES							TIPO DE CONTRATO	
	TOTAL	AGRIC.	INDUST.	CONSTRUC.	SERVIC.	INDEFINIDOS	TEMPORALES		
ALAJAR	35			1	34	4		31	
ALJARAQUE	789	564	31	39	155	250		539	
ALMENDRO, EL	41	6			35	1		40	
ALMONASTER LA REAL	172		61	34	77	60		112	
ALMONTE	6.692	5.876	38	79	699	4.606		2.086	
ALOSNO	105	19	3	5	78	29		76	
ARACENA	244	19	6	44	175	98		146	
AROCHE	116	18	1	1	96	4		112	
ARROYOMOLINOS DE LEON	30	5	1	17	7	3		27	
AYAMONTE	631	155	22	49	405	305		326	
BEAS	91	5	6	40	40	20		71	
BERROCAL	5	4		1		4		1	
BOLLULLOS PAR DEL CON- BONARES	599	319	13	121	146	159		440	
CABEZAS RUBIAS	981	828	2	23	128	619		362	
CALA	25	1		1	23	2		23	
CALA	18	4	2		12	8		10	
CALAÑAS	52	7	4		41	17		35	
CAMPILLO, EL	33	6	1	1	25	6		27	
CAMPOFRIO	14				14	2		12	
CAÑAVERAL DE LEON	8			1	7	1		7	
CARTAYA	2.742	2.216	21	79	426	1.916		826	
CASTAÑO DEL ROBLEDO	8	1	4		3	3		5	
CERRO DE ANDEVALO, EL	60	8	1	1	50	17		43	
CHUCENA	58	12		12	34	13		45	
CORTECONCEPCION	15	2	2	1	10	6		9	
CORTEGANA	106	19	3	40	44	31		75	
CORTELAZOR	13	1		11	1	3		10	
CUMBRES DE ENMEDIO	1			1				1	
CUMBRES DE SAN BARTO- CUMBRES JUNIORES	7	2		1	4			7	
CUMBRES JUNIORES	51	4	17	21	9	16		35	
ENCINASOLA	37	7	3	22	5	5		32	
ESCACENA DEL CAMPO	62	8	1	8	45	24		38	
FUENTEHERIDOS	21	2		13	6	4		17	
GALAROZA	46		3	15	28	14		32	
GIBRALEON	1.212	1.037	8	21	146	582		630	
GRANADA DE RIO-TINTO, GRANADO, EL	7	1			6	2		5	
HIGUERA DE LA SIERRA	20				20	2		18	
HIGUERA DE LA SIERRA	38		3	14	21	3		35	
HINOJALES	5	1		1	3			5	
HINOJOS	156	87	14	7	48	77		79	
HUELVA	4.536	436	335	316	3.449	1.864		2.672	
ISLA CRISTINA	1.019	573	58	66	322	575		444	
JABUGO	78		44		34	50		28	
LEPE	3.689	2.803	56	61	769	2.185		1.504	
LINARES DE LA SIERRA	19			15	4	4		15	
LUCENA DEL PUERTO	1.778	1.713		22	43	1.256		522	
MANZANILLA	46	19	2	8	17	11		35	
MARINES, LOS	18				18	2		16	
MINAS DE RIOTINTO	72	2	32	2	36	25		47	
MOGUER	4.778	4.235	76	97	370	3.349		1.429	
NAVA, LA	13	2	1	3	7	6		7	
NERVA	47	1	18	2	26	16		31	
NIEBLA	680	556	3	3	118	581		99	
PALMA DEL CONDADO, LA	347	128	20	12	187	79		268	
PALOS DE LA FRONTERA	3.540	2.527	375	117	521	2.235		1.305	
PATERNA DEL CAMPO	85	24	1	7	53	21		64	
PAYMOGO	26		1	17	8	2		24	
PUEBLA DE GUZMAN	62	7		5	50	13		49	
PUERTO MORAL	20				20			20	
PUNTA UMBRIA	642	42	12	37	551	289		353	
ROCIANA DEL CONDADO	574	511	2	17	44	463		111	
ROSAL DE LA FRONTERA	125	76		1	48	51		74	
SAN BARTOLOME DE LA	601	528	7	8	58	299		302	
SAN JUAN DEL PUERTO	523	29	8	37	449	98		425	
SANLUCAR DE GUADIANA	27			9	18	4		23	
SAN SILVESTRE DE GUZ- SANTA ANA LA REAL	43	22			21	3		40	
SANTA ANA LA REAL	14			1	13	6		8	
SANTA BARBARA DE CASA	45	13		6	26	10		35	
SANTA OLALLA DEL CALA	93	15	1		77	14		79	
TRIGUEROS	96	2	4	27	63	40		56	
VALDELARCO	9			1	8			9	
VALVERDE DEL CAMINO	362	105	28	38	191	185		177	
VILLABLANCA	562	511	2	5	44	331		231	
VILLALBA DEL ALCOR	96	11	3	39	43	43		53	
VILLANUEVA DE LAS CRU- VILLANUEVA DE LOS CASTI-	10	2			8	2		8	
VILLANUEVA DE LOS CASTI- VILLARRASA	883	681	24	3	175	452		431	
VILLARRASA	233	202	2	6	23	23		210	
ZALAMEA LA REAL	38	17	4	4	13	16		22	
ZARZA-PERRUNAL, LA	18				18	1		17	
ZUFRE	26	2		22	2	2		24	
HUELVA	41.219	27.039	1.390	1.739	11.051	23.522		17.697	

EVOLUCIÓN CONTRATACIONES POR MUNICIPIOS. TASAS VARIACIÓN-MARZO 2023/2022

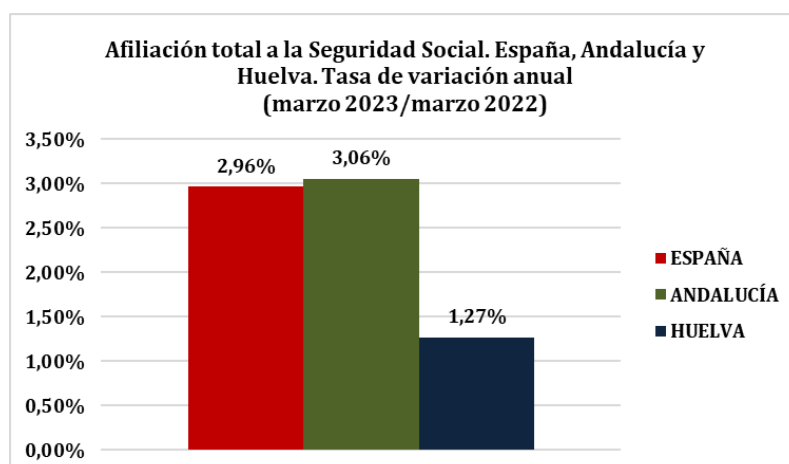
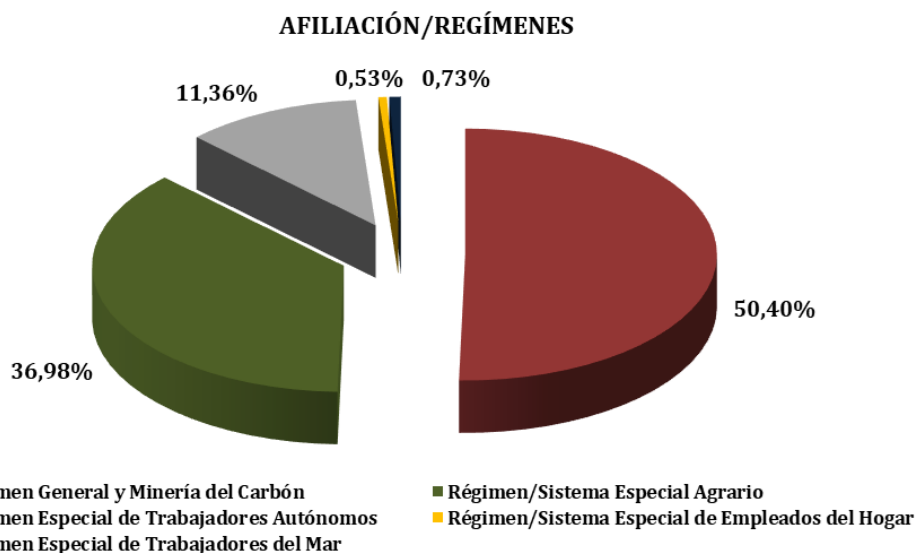
MUNICIPIOS	MARZO 2023			MARZO 2022			TASA VARIACIÓN ANUAL		
	TOTAL	INDEFIN.	TEMP.	TOTAL	INDEFIN.	TEMP.	TOTAL	INDEFIN.	TEMP.
ALAJAR	35	4	31	24	1	23	45,83%	300,00%	34,78%
ALJARAQUE	789	250	539	949	129	820	-16,86%	93,80%	-34,27%
ALMENDRO, EL	41	1	40	43	8	35	-4,65%	-87,50%	14,29%
ALMONASTER LA REAL	172	60	112	150	19	131	14,67%	215,79%	-14,50%
ALMONTE	6.692	4.606	2.086	11.138	3974	7.164	-39,92%	15,90%	-70,88%
ALOSNO	105	29	76	96	13	83	9,38%	123,08%	-8,43%
ARACENA	244	98	146	269	49	220	-9,29%	100,00%	-33,64%
AROCHO	116	4	112	144	5	139	-19,44%	-20,00%	-19,42%
ARROYOMOLINOS DE LEON	30	3	27	31	6	25	-3,23%	-50,00%	8,00%
AYAMONTE	631	305	326	939	220	719	-32,80%	38,64%	-54,66%
BEAS	91	20	71	91	10	81	0,00%	100,00%	-12,35%
BERROCAL	5	4	1	10	2	8	-50,00%	100,00%	-87,50%
BOLLULLOS PAR DEL CONDADO	599	159	440	762	132	630	-21,39%	20,45%	-30,16%
BONARES	981	619	362	850	177	673	15,41%	249,72%	-46,21%
CABEZAS RUBIAS	25	2	23	20	0	20	25,00%		15,00%
CALA	18	8	10	24	2	22	-25,00%	300,00%	-54,55%
CALAÑAS	52	17	35	61	8	53	-14,75%	112,50%	-33,96%
CAMPILLO, EL	33	6	27	46	3	43	-28,26%	100,00%	-37,21%
CAMPOFRIO	14	2	12	24	3	21	-41,67%	-33,33%	-42,86%
CAÑAVERAL DE LEON	8	1	7	14	0	14	-42,86%		-50,00%
CARTAYA	2.742	1.916	826	6.101	1349	4.752	-55,06%	42,03%	-82,62%
CASTAÑO DEL ROBLEDO	8	3	5	14	0	14	-42,86%	#;DIV/0!	-64,29%
CERRO DE ANDEVALO, EL	60	17	43	69	19	50	-13,04%	-10,53%	-14,00%
CHUCENA	58	13	45	98	3	95	-40,82%	333,33%	-52,63%
CORTECONCEPCION	15	6	9	18	5	13	-16,67%	20,00%	-30,77%
CORTEGANA	106	31	75	115	28	87	-7,83%	10,71%	-13,79%
CORTELAZOR	13	3	10	14	1	13	-7,14%	200,00%	-23,08%
CUMBRES DE ENMEDIO	1	0	1	3	0	3	-66,67%		-66,67%
CUMBRES DE SAN BARTOLOME	7	0	7	14	0	14	-50,00%		-50,00%
CUMBRES JUNIORES	51	16	35	74	28	46	-31,08%	-42,86%	-23,91%
ENCINASOLA	37	5	32	62	2	60	-40,32%	150,00%	-46,67%
ESCACENA DEL CAMPO	62	24	38	84	3	81	-26,19%	700,00%	-53,09%
FUENTEHERIDOS	21	4	17	39	2	37	-46,15%	100,00%	-54,05%
GALAROZA	46	14	32	76	10	66	-39,47%	40,00%	-51,52%
GIBRALEON	1.212	582	630	2.687	212	2.475	-54,89%	174,53%	-74,55%
GRANADA DE RIO-TINTO, LA	7	2	5	16	0	16	-56,25%		-68,75%
GRANADO, EL	20	2	18	25	1	24	-20,00%	100,00%	-25,00%
HIGUERA DE LA SIERRA	38	3	35	60	2	58	-36,67%	50,00%	-39,66%
HINOJALES	5	0	5	15	0	15	-66,67%		-66,67%
HINOJOS	156	77	79	223	19	204	-30,04%	305,26%	-61,27%
HUELVA	4.536	1.864	2.672	5.891	1389	4.502	-23,00%	34,20%	-40,65%
ISLA CRISTINA	1.019	575	444	1.506	195	1.311	-32,34%	194,87%	-66,13%
JABUGO	78	50	28	79	32	47	-1,27%	56,25%	-40,43%
LEPE	3.689	2.185	1.504	7.246	2019	5.227	-49,09%	8,22%	-71,23%
LINARES DE LA SIERRA	19	4	15	20	2	18	-5,00%	100,00%	-16,67%
LUCENA DEL PUERTO	1.778	1.256	522	2.756	1582	1174	-35,49%	-20,61%	-55,54%
MANZANILLA	46	11	35	39	9	30	17,95%	22,22%	16,67%
MARINES, LOS	18	2	16	16	0	16	12,50%		0,00%
MINAS DE RIOTINTO	72	25	47	74	20	54	-2,70%	25,00%	-12,96%
MOGUER	4.778	3.349	1.429	5.717	1174	4.543	-16,42%	185,26%	-68,55%
NAVA, LA	13	6	7	9	1	8	44,44%	500,00%	-12,50%
NERVA	47	16	31	69	17	52	-31,88%	-5,88%	-40,38%
NIEBLA	680	581	99	760	185	575	-10,53%	214,05%	-82,78%
PALMA DEL CONDADO, LA	347	79	268	951	102	849	-63,51%	-22,55%	-68,43%
PALOS DE LA FRONTERA	3.540	2.235	1.305	4.253	514	3.739	-16,76%	334,82%	-65,10%
PATERNA DEL CAMPO	85	21	64	111	7	104	-23,42%	200,00%	-38,46%
PAYMOGO	26	2	24	59	1	58	-55,93%	100,00%	-58,62%
PUEBLA DE GUZMAN	62	13	49	139	5	134	-55,40%	160,00%	-63,43%
PUERTO MORAL	20	0	20	13	0	13	53,85%		53,85%
PUNTA UMBRIA	642	289	353	729	118	611	-11,93%	144,92%	-42,23%
ROCIANA DEL CONDADO	574	463	111	934	194	740	-38,54%	138,66%	-85,00%
ROSAL DE LA FRONTERA	125	51	74	39	1	38	220,51%	5000,00%	94,74%
SAN BARTOLOME DE LA TORRE	601	299	302	830	144	686	-27,59%	107,64%	-55,98%
SAN JUAN DEL PUERTO	523	98	425	1.015	373	642	-48,47%	-73,73%	-33,80%
SANLUCAR DE GUADIANA	27	4	23	12	0	12	125,00%		91,67%
SAN SILVESTRE DE GUZMAN	43	3	40	567	2	565	-92,42%	50,00%	-92,92%
SANTA ANA LA REAL	14	6	8	15	1	14	-6,67%	500,00%	-42,86%
SANTA BARBARA DE CASA	45	10	35	45	2	43	0,00%	400,00%	-18,60%
SANTA OLALLA DEL CALA	93	14	79	72	4	68	29,17%	250,00%	16,18%
TRIGUEROS	96	40	56	216	34	182	-55,56%	17,65%	-69,23%
VALDEJARCO	9	0	9	7	0	7	28,57%		28,57%
VALVERDE DEL CAMINO	362	185	177	491	243	248	-26,27%	-23,87%	-28,63%
VILLABLANCA	562	331	231	681	36	645	-17,47%	819,44%	-64,19%
VILLALBA DEL ALCOR	96	43	53	113	37	76	-15,04%	16,22%	-30,26%
VILLANUEVA DE LAS CRUCES	10	2	8	9	0	9	11,11%		-11,11%
VILLANUEVA DE LOS CASTILLEJOS	883	452	431	1.317	256	1061	-32,95%	76,56%	-59,38%
VILLARRASA	233	23	210	164	21	143	42,07%	9,52%	46,85%
ZALAMEA LA REAL	38	16	22	50	10	40	-24,00%	60,00%	-45,00%
ZARZA-PERRUNAL, LA	18	1	17	18	0	18	0,00%		-5,56%
ZUFRE	26	2	24	10	2	8	160,00%	0,00%	200,00%
HUELVA	41.219	23.522	17.697	62.534	15.177	47.357	-34,09%	54,98%	-62,63%

AFILIACIONES SEGURIDAD SOCIAL - MARZO 2023			
	ESPAÑA	ANDALUCÍA	HUELVA
AFILIADOS TOTALES	20.349.825	3.333.616	256.681
Tasa de variación mensual	1,00%	1,33%	7,74%
Diferencia mensual	201.197	43.603	18.444
Tasa de variación interanual	2,96%	3,06%	1,27%
Diferencia anual	585.821	98.889	3.222
AFILIADOS RÉG. ESPECIAL AGRARIO			
	691.065	414.232	94.933
Tasa de variación mensual	0,81%	2,11%	19,98%
Diferencia mensual	5.570	8.561	15.808
Tasa de variación interanual	-3,45%	-4,32%	-3,28%
Diferencia anual	-24.728	-18.710	-3.215

Fuente: Ministerio de Inclusión, Seguridad Social y Migraciones.

AFILIACIONES SEGURIDAD SOCIAL/REGÍMENES - MARZO 2023						
	TOTAL	R. GENERAL	R. E. AGRARIO	AUTÓNOMOS	R. E. HOGAR	R. E. MAR
Nº PERSONAS	256.681	129.358	94.933	29.151	1.372	1.867
DIF. MENSUAL	18.444	2.525	15.808	167	6	-62
TASA VAR. MENSUAL	7,74%	1,99%	19,98%	0,58%	0,44%	-3,21%
DIF. ANUAL	3.222	5.913	-3.215	61	59	404
TASA VAR. ANUAL	1,27%	4,79%	-3,28%	0,21%	4,49%	27,61%

Fuente: Ministerio de Inclusión, Seguridad Social y Migraciones.



AFILIACIONES/REGÍMENES-MARZO 2023						
MUNICIPIO	R. GENERAL	R. E. AGRARIO	R. E. HOGAR	R. E. MAR	R. E. T. AUTÓNOMOS	TOTAL
ALAJAR	103	38	1	0	63	205
ALJARAQUE	2.562	444	113	5	1.240	4.364
ALMENDRO, EL	66	110	1	0	45	222
ALMONASTER LA REAL	2.114	59	1	0	98	2.272
ALMONTE	4.998	11.804	24	36	1.390	18.252
ALOSNO	564	466	1	0	140	1.171
ARACENA	1.609	221	29	0	713	2.572
AROCHE	233	706	0	0	150	1.089
ARROYOMOLINOS DE LEON	61	88	1	0	70	220
AYAMONTE	3.303	923	26	362	1.192	5.806
BEAS	447	399	7	0	237	1.090
BERROCAL	11	10	0	0	11	32
BOLLULLOS PAR DEL CONDADO	2.150	2.748	37	10	705	5.650
BONARES	925	1.313	8	0	426	2.672
CABEZAS RUBIAS	24	107	0	0	29	160
CALA	108	42	1	0	75	226
CALAÑAS	270	207	1	0	181	659
CAMPILLO, EL	236	110	1	0	83	430
CAMPOFRIO	109	54	1	0	45	209
CAÑAVERAL DE LEON	97	46	0	0	9	152
CARTAYA	3.354	4.985	42	96	1.160	9.637
CASTAÑO DEL ROBLEDO	14	1	0	0	18	33
CERRO DE ANDEVALO, EL	188	170	1	0	119	478
CHUCENA	281	340	1	0	97	719
CORTECONCEPCION	92	17	0	0	38	147
CORTEGANA	672	211	5	0	287	1.175
CORTELAZOR	31	10	0	0	15	56
CUMBRES DE ENMEDIO	8	1	0	0	1	10
CUMBRES DE SAN BARTOLOME	25	44	1	0	21	91
CUMBRES JUNIORES	359	84	1	0	160	604
ENCINASOLA	120	188	1	0	89	398
ESCACENA DEL CAMPO	304	307	1	0	123	735
FUENTEHERIDOS	101	38	1	0	61	201
GALAROZA	344	46	5	0	98	493
GIBRALEON	1.462	1.489	16	0	593	3.560
GRANADA DE RIO-TINTO, LA	11	17	0	0	11	39
GRANADO, EL	39	54	1	0	32	126
HIGUERA DE LA SIERRA	131	68	5	0	84	288
HINOJALES	10	41	0	0	28	79
HINOJOS	702	457	5	1	166	1.331
HUELVA	59.567	5.684	704	363	6.521	72.839
ISLA CRISTINA	2.733	2.295	30	478	1.019	6.555
JABUGO	803	21	1	0	117	942
LEPE	6.643	7.067	34	141	1.876	15.761
LINARES DE LA SIERRA	31	1	0	0	17	49
LUCENA DEL PUERTO	656	3.151	1	0	308	4.116
MANZANILLA	138	480	0	0	107	725
MARINES, LOS	37	23	0	0	21	81
MINAS DE RIOTINTO	1.144	158	8	0	119	1.429
MOGUER	3.252	11.110	34	66	1.243	15.705
NAVA, LA	27	9	0	0	12	48
NERVA	562	231	5	0	226	1.024
NIEBLA	1.930	500	5	0	200	2.635
PALMA DEL CONDADO, LA	1.807	969	20	0	552	3.348
PALOS DE LA FRONTERA	6.328	7.257	22	91	694	14.392
PATERNA DEL CAMPO	185	646	6	0	190	1.027
PAYMOGO	77	221	0	0	57	355
PUEBLA DE GUZMAN	239	401	8	0	179	827
PUERTO MORAL	32	19	0	0	16	67
PUNTA UMBRIA	3.688	318	34	175	941	5.156
ROCIANA DEL CONDADO	661	3.160	7	0	393	4.221
ROSAL DE LA FRONTERA	85	270	0	0	101	456
SAN BARTOLOME DE LA TORRE	364	1.219	1	0	211	1.795
SAN JUAN DEL PUERTO	3.419	1.083	7	1	432	4.942
SANLUCAR DE GUADIANA	30	26	0	0	23	79
SAN SILVESTRE DE GUZMAN	49	80	5	0	33	167
SANTA ANA LA REAL	45	20	1	0	32	98
SANTA BARBARA DE CASA	135	204	0	0	63	402
SANTA OLALLA DEL CALA	355	169	1	0	168	693
TRIGUEROS	761	624	14	0	424	1.823
VALDELARCO	21	18	1	0	19	59
VALVERDE DEL CAMINO	2.153	344	31	0	757	3.285
VILLABLANCA	186	684	1	1	186	1.058
VILLALBA DEL ALCOR	408	364	1	0	178	951
VILLANUEVA DE LAS CRUCES	15	15	1	0	16	47
VILLANUEVA DE LOS CASTILLEJOS	1.362	468	9	1	189	2.029
VILLARRASA	189	284	7	0	114	594
ZALAMEA LA REAL	225	91	5	0	157	478
ZUFRE	54	55	1	0	46	156
SIN DISTRIBUCIÓN	724	16.727	0	36	1.089	18.576
PROVINCIA DE HUELVA	129.358	94.933	1.372	1.867	29.151	256.681

EVOLUCIÓN AFILIACIÓN SEGURIDAD SOCIAL POR MUNICIPIOS-MARZO 2023/2021			
MUNICIPIOS	MARZO 2023	MARZO 2022	TASA VARIACIÓN
ALAJAR	205	205	0,00%
ALJARAQUE	4.364	4.252	2,63%
ALMENDRO, EL	222	242	-8,26%
ALMONASTER LA REAL	2.272	2.097	8,35%
ALMONTE	18.252	18.829	-3,06%
ALOSNO	1.171	1.156	1,30%
ARACENA	2.572	2.487	3,42%
AROCHE	1.089	1.097	-0,73%
ARROYOMOLINOS DE LEON	220	210	4,76%
AYAMONTE	5.806	5.569	4,26%
BEAS	1.090	1.073	1,58%
BERROCAL	32	37	-13,51%
BOLLULLOS PAR DEL CONDADO	5.650	5.628	0,39%
BONARES	2.672	2.595	2,97%
CABEZAS RUBIAS	160	173	-7,51%
CALA	226	217	4,15%
CALAÑAS	659	655	0,61%
CAMPILLO, EL	430	439	-2,05%
CAMPOFRIO	209	213	-1,88%
CAÑAVERAL DE LEON	152	83	83,13%
CARTAYA	9.637	9.405	2,47%
CASTAÑO DEL ROBLEDO	33	37	-10,81%
CERRO DE ANDEVALO, EL	478	574	-16,72%
CHUCENA	719	776	-7,35%
CORTECONCEPCION	147	147	0,00%
CORTEGANA	1.175	1.116	5,29%
CORTELAZOR	56	58	-3,45%
CUMBRES DE ENMEDIO	10	8	25,00%
CUMBRES DE SAN BARTOLOME	91	96	-5,21%
CUMBRES JUNIORES	604	606	-0,33%
ENCINASOLA	398	392	1,53%
ESCACENA DEL CAMPO	735	758	-3,03%
FUENTEHERIDOS	201	208	-3,37%
GALAROZA	493	476	3,57%
GIBRALEON	3.560	3.556	0,11%
GRANADA DE RIO-TINTO, LA	39	47	-17,02%
GRANADO, EL	126	119	5,88%
HIGUERA DE LA SIERRA	288	291	-1,03%
HINOJALES	79	87	-9,20%
HINOJOS	1.331	1.286	3,50%
HUELVA	72.839	71.324	2,12%
ISLA CRISTINA	6.555	6.261	4,70%
JABUGO	942	990	-4,85%
LEPE	15.761	15.477	1,83%
LINARES DE LA SIERRA	49	55	-10,91%
LUCENA DEL PUERTO	4.116	4.312	-4,55%
MANZANILLA	725	725	0,00%
MARINES, LOS	81	82	-1,22%
MINAS DE RIOTINTO	1.429	1.403	1,85%
MOGUER	15.705	15.641	0,41%
NAVA, LA	48	49	-2,04%
NERVA	1.024	1.083	-5,45%
NIEBLA	2.635	2.547	3,46%
PALMA DEL CONDADO, LA	3.348	3.352	-0,12%
PALOS DE LA FRONTERA	14.392	14.284	0,76%
PATERNA DEL CAMPO	1.027	1.114	-7,81%
PAYMOGO	355	347	2,31%
PUEBLA DE GUZMAN	827	908	-8,92%
PUERTO MORAL	67	60	11,67%
PUNTA UMBRIA	5.156	4.510	14,32%
ROCIANA DEL CONDADO	4.221	4.185	0,86%
ROSAL DE LA FRONTERA	456	476	-4,20%
SAN BARTOLOME DE LA TORRE	1.795	1.742	3,04%
SAN JUAN DEL PUERTO	4.942	5.466	-9,59%
SANLUCAR DE GUADIANA	79	80	-1,25%
SAN SILVESTRE DE GUZMAN	167	169	-1,18%
SANTA ANA LA REAL	98	99	-1,01%
SANTA BARBARA DE CASA	402	411	-2,19%
SANTA OLALLA DEL CALA	693	604	14,74%
TRIGUEROS	1.823	1.876	-2,83%
VALDELARCO	59	56	5,36%
VALVERDE DEL CAMINO	3.285	3.229	1,73%
VILLABLANCA	1.058	1.058	0,00%
VILLALBA DEL ALCOR	951	969	-1,86%
VILLANUEVA DE LAS CRUCES	47	54	-12,96%
VILLANUEVA DE LOS CASTILLEJOS	2.029	1.175	72,68%
VILLARRASA	594	622	-4,50%
ZALAMEA LA REAL	478	496	-3,63%
ZUFRE	156	148	5,41%
SIN DISTRIBUCIÓN	18.576	18.665	-0,48%
PROVINCIA DE HUELVA	256.681	253.459	1,27%

GLOSARIO

Activo/a

Persona de 16 o más años que, durante la semana de referencia dada, suministra mano de obra para la producción de bienes y servicios o está disponible y en condiciones de incorporarse a dicha producción. Se subdividen en personas ocupadas y paradas.

Afiliación de trabajadores/as a la Seguridad Social

Es un acto administrativo mediante el cual la Tesorería General de la Seguridad Social reconoce la condición de incluida en el Sistema de Seguridad Social a la persona física que por primera vez realiza una actividad determinante de su inclusión en el ámbito de aplicación del mismo.

Paro registrado

Demandas registradas en los Servicios Públicos de Empleo que se encuentran en alta el último día laborable del mes de referencia, excluyendo las que correspondan a las situaciones descritas en la Orden Ministerial de 11 de DICIEMBRE de 1.985.

Población ocupada (o personas con empleo)

Es la formada por todas aquellas personas de 16 o más años que durante la semana de referencia han tenido un trabajo por cuenta ajena o ejercido una actividad por cuenta propia.

Tasa de desempleo aparente

Proporción que el paro registrado representa sobre la suma de esta magnitud y las afiliaciones a la Seguridad Social.

Tasa de variación interanual

Mide la variación de un indicador de un mes determinado respecto al mismo mes del año anterior.

Tasa de variación mensual

Mide la variación de un indicador de un mes determinado respecto al mes anterior.

REFERENCIAS

ANDALUCÍA. Consejería de Empleo, Formación y Trabajo Autónomo.

GARCÍA DEL HOYO, J. J. (2014). Informe piloto sobre la coyuntura del mercado de trabajo en la provincia de Huelva. Huelva, Consejo Económico y Social de la provincia de Huelva (http://www.diphuelva.es/portalweb/zonas/53/Ficheros/portada_memoria.pdf).

ESPAÑA. Ministerio de Inclusión, Seguridad Social y Migraciones.

ESPAÑA. Ministerio de Trabajo y Economía Social.

BOLETÍN MENSUAL COYUNTURAL LABORAL PROVINCIA DE HUELVA

